

Der
angehende praktische Organist,

oder
Anweisung

zum
zweckmäßigen Gebrauch der Orgel bei Gottesverehrungen
in Beispielen.

Von
Johann Christian Kittel,

Organist an der Prediger-Kirche zu Erfurt.

Erste Abtheilung.
Zweite vermehrte und verbesserte Auflage.

Preis 1 Rthlr. 8 Gr.

Erfurt,
bei Beyer und Naring

1808.

V o r r e d e.

Den Zweck des Werkes, welches ich hiermit dem musikalischen Publikum vorlege zeigt schon der Titel an. Es soll den Anfänger im Orgelspielen durch Beispiele unterrichten. Um den Gebrauch dieser Beispiele noch nutzbarer zu machen, habe ich Anmerkungen beigefügt, welche theils das erläutern, was der Lehrling ohne Erklärung nicht verstehen würde, theils ihn auf Manches aufmerksam machen können, was er ohnedies vielleicht übersehen hätte, theils wenigstens da, wo es mir vorzüglich nöthig schien, die Grundsätze anzeigen und entwickeln, von welchen ich ausgieng.

Eine Anweisung dieser Art habe ich längst für Bedürfniß gehalten. Wie schlecht es leider meistens nicht allein auf dem Lande, sondern auch in Städten um das Orgelspiel bestellt sey, weiß Jedermann. Die Ursachen dieser Erscheinung sind meines Erachtens zum Theil vorzüglich darinn zu suchen, daß die wenigsten Organisten von dem Zwecke ihres Berufes richtige Begriffe haben und wissen, was dazu gehört um ihm gehörig Genüge zu leisten. Aus diesem Grunde glaube ich, daß man, besonders in einem Buche welches Anfängern geeignet ist, nicht genug auf diesen Punkt aufmerksam machen könne; und darum habe ich ihm nicht nur eine eigene kurze Einleitung widmen zu dürfen geglaubt, sondern ich habe auch selbst in den Anmerkungen stets auf ihn hingewiesen und Alles auf ihn bezogen.

Ueber die Methode, auf welche sich die Bearbeitung dieses Buches gründet, möchte ich mich gerne umständlicher erklären — aber ich würde dabei zunächst zu Kennern sprechen müssen; und diese sind nicht nur im Stand selbst zur ermessen, wie Materien dieser Art am besten zu behandeln sind, sondern sie können auch aus dem Buche selbst Alles das was ich gesagt haben würde, vielleicht besser ersehen. Ich schweige also darüber und setze nur noch das hinzu, daß die Methode, welcher ich mich beim Unterrichte zu bedienen pflege, ganz nach Bach's

schon Grundsätzen geformt ist und daß ich ihre Güte durch eine mehr als funfzigjährige Erfahrung im Unterrichte erprobt habe.

Ob ich gleich bey Abfassung dieser kleinen Orgelstücke zunächst auf Anfänger Rücksicht genommen habe (welches ich insbesondere kritisirende Musiker zu bemerken bitte): so habe ich doch bey denen, welche sie benutzen sollen, gute und richtige Kenntniß des Generalbasses und der Anfangsgründe der musikalischen Komposition vorausgesetzt. Ich glaubte dies zu können, weil hierin ein Anfänger leichter mündlich oder schriftlich guten Unterricht finden kann: ich glaubte es aber auch zu müssen, wenn dies Buch vorzüglich dazu bestimmt bleiben sollte, die Lücken des gewöhnlichen Unterrichtes einigermaßen auszufüllen und mit Dingen bekannt zu machen, welche nicht in allen Lehrbüchern abgehandelt sind.

Diesem ersten Bande, dem angehenden Organisten, soll ein zweiter unter dem Titel: der geübte Organist folgen. Für diesen zweiten Band habe ich auch die Erörterung einiger Materien aufgespart, die ein Anfänger zwar kennen lernen, aber schwerlich verstehen kann.

Ich schließe mit dem herzlichsten Wunsche, daß diese geringe Arbeit zur Beförderung wahrer Andacht beitragen möge.

Der Verfasser.

Einleitung.

I.

Die Augenblicke, welche wir der Anbetung des höchsten Wesens, dem Nachdenken über unsere Bestimmung, der Erwägung unserer Pflichten widmen, sind die wichtigsten und heiligsten unseres Lebens. Die Erhabenheit und Würde der Gegenstände, mit welchen sich unser Geist in demselben beschäftigt, erfordern eine ernste, von allen Irdischen abgezogene Stimmung. Man ist daher stets darauf bedacht gewesen, den öffentlichen Gottesverehrungen diejenige Einrichtung zu geben, welche am passendsten schien, eine solche Stimmung vorzubereiten und herbeizuführen. Der feyerliche Ton der Glocken, die Majestät des Tempels, der Ernst einer großen Versammlung, das Gepränge der kirchlichen Ceremonien — alles das sind Umstände, die, ohne daß wir uns dessen gerade deutlich bewußt sind, mächtig auf unsere Sinne wirken, unsere Empfindungen höher spannen, und unsern Geist für den Gedanken an das Erhabenste und Größte, was er erreichen kann, empfänglicher machen — mithin Beförderungsmittel der Andacht.

Unter solchen Beförderungsmitteln der Andacht war eines der kräftigsten von jeher Musik. Sie ist die Beste Sprache der Empfindungen — durch sie können dieselben am vernehmlichsten ausgedrückt, am leichtesten erregt, geleitet und erhöht werden. Wenn wir von erhabenen und freudigen Empfindungen, wie die der Andacht, der Anbetung, des Preises, des Dankes u. s. w. sind, so begeistert wurden, daß wir im Orange derselben nicht mehr Worte finden konnten, um sie mitzutheilen, so zeigte uns die Natur diese andere, wärmere, ausdrucksvollere Sprache durch Töne. Ihre Wirkung wurde noch bestimmter und mächtiger dadurch, daß man die Sprache durch Worte mit ihr verband. So entstanden Hymnen — Gesänge zum Preise der Gottheit, deren Existenz so alt ist, als Begriffe von Gott und Religion.

Jedes neue Zeitalter trug etwas zur Vervollkommnung dieser religiösen Musik bey. Man erhöhet ihre Wirkung unter andern auch dadurch, daß man zu dem Gesange Instrumente gehen ließ, und Vocalmusik mit Instrumentalmusik verband. Man ließ entweder die Instrumente den Gesang begleiten, und dadurch wurde er richtiger und feyerlicher, oder man suchte die Empfindungen, welche der Gesang selbst ausdrücken sollte, durch die Instrumente vorzubereiten, oder man ließ die Instrumente nach dem Gesange noch eine Weile allein fortspie-

len, damit ihre Töne den Eindruck der Empfindungen, welche der Gesang erweckt hatte, fest hielten und bleibender machten. Diese Einrichtungen gaben der religiösen Handlung mehr Interesse, Würde und Nachdruck.

Späterhin erfand man ein Instrument, welches nicht nur die Wirkung aller bisher gebräuchlichen zusammen genommen, allein erreichte, sondern auch durch Kraft und Majestät weit übertraf — es war die Orgel. Was vorher Viele nur schwach und unvollkommen leisteten, das konnte jetzt ein Einziger durch dies Instrument weit besser und vollkommener bewerkstelligen. Aus diesen und mehreren andern einleuchtenden Gründen lies man nach und nach die Orgel an die Stelle jener Instrumente treten, man übertrug dem Organisten allein das Amt aller jener Instrumentalisten und jener Musik bediente man sich nur dann, wenn man der religiösen Handlung mehr Abwechslung, Neuheit und Interesse geben wollte.

So bekam der Organist eines der wichtigsten Beförderungsmittel der Andacht in seine Hände. Er soll durch Musik die Empfindungen der Andacht in den Herzen seiner Zuhörer erwecken, unterhalten und erhöhen. Der Grad, in welchem er sich diesem Ziele entweder nähert, oder sich von ihm entfernt, bestimmt seine eigene Tauglichkeit, oder Untauglichkeit zu dem wichtigen Geschäfte, das er übernommen hat.

II.

Natur und Wissenschaft — das sind die beiden Ammen, ohne welche kein Zögling der Kunst gedeiht, am wenigsten der der Tonkunst. Musikalisches Talent und Kunstfertigkeit sind also auch die beiden Haupterfordernisse zu einem guten Organisten.

Derjenige, welcher durch die Töne der Orgel Andacht in seinen Zuhörern hervorbringen will, muß nicht nur selbst edlerer Empfindungen fähig seyn, sondern er muß auch die Gabe haben, dieselben durch Musik auszudrücken. Ein heiliger herzlicher Sinn, mehr für die Betrachtung des Ernsten und dessen, was über der Erde, als irdischer Dinge, innige, beinahe bis zur Empfindung erhöhte Ueberzeugung von der Würde und erhabenen Bestimmung der Religion, Reizbarkeit des Gefühls und der Empfindung, feuriger Drang sich mitzutheilen — alles das sind zwar schon an sich mehr freye Geschenke der Natur, als durch zweckmäßige Anstrengung des Verstandes erworbene Güter: aber doch kann eifriges Bemühen das letztere, vieles Lernen und Ueben auch einen ziemlich mittelmäßigen Grad dieser natürlichen Gaben bis über die Hälfte erhöhen. Demohnachtet sind sie zu unvermögend, zur Erreichung der angegebenen Bestimmung, wenn nicht die Natur noch das letzte Geschenk hinzufügte — das musikalische Talent. Jede neue große Idee, jeder bessere Gedanke, jedes edlere Gefühl zerschmilzt durch dieses Talent in Empfindung, in Musik, und der Glückliche weiß das, was ihn innerlich drängt, nicht besser mitzutheilen, als durch Töne.

Allein dies musikalische Talent gewinnt, wie ein köstlicher aber roher Diamant, nicht anders, als erst durch fleißige Bearbeitung und Politur das edle Eigne, wodurch es anzieht und ergötzt. Die eigentliche Kraft zum Tonkünstler kann allein die Natur geben, — weder Verlangen, noch Anstrengen, noch Lernen kann sie ersetzen — aber sie bleibt ein tochter, nütziger Schatz, bis der Eigenthümer den Schlüssel findet, welcher ihm zu dem Besitze des Gutes verhilft, nemlich die Wissenschaft des Gebrauchs, die Kunst. Wenn unser Geist bis zu dem

Höchsten, was er erreichen kann, emporstiegt, wenn unser Herz von Andacht entflammt ist, wenn unser ganzes Wesen im Durste glüht mitzutheilen, was uns so reich beglückt — durch Musik mitzutheilen; — was hilft uns das. wenn uns die Gabe fehlt, deutlich auszudrücken und vorzutragen, was durch uns Andere haben sollen?

Wer also fühlt, daß ihm die Natur die Gaben verliehen hat, welche ihn in den Stand setzen können, die Herzen einer zu religiösen Zwecken, versammelten Menge durch Tonkunst zur feyerlichen Ruhe, zum Ernst und zur Andacht zu erheben, der befeißige sich durch Studium jene natürlichen Gaben so sehr auszubilden und zu erhöhen, als es zur besten Erreichung des Zweckes von seinem Spiele nur immer möglich ist. Ist er es sich aber bewußt, daß ihm die Natur jene Gaben versagt, oder doch in einem so geringen Grade mitgetheilt hat, daß er nicht dazu berufen ist Andern vorzuempfinden, und zu schwach sie zu Empfindungen zu erwecken, welche ihm selbst mangeln, ob ihn gleich äußere Verhältnisse in den Fall gesetzt haben, dies wenigstens versuchen zu müssen; so lasse er es sich heilige Pflicht seyn, die Wichtigkeit und die Größe seines Berufes in seinem ganzen Umfange fleißig zu ermessen, die Erfordernisse desselben zu überlegen und es durch angestrengetes Studium und durch Übung wenigstens so weit zu bringen, daß er sicher ist sich nichts zu Schulden kommen zu lassen, was die Erreichung der Absicht seines Spieles hindern könne, wenn er sie auch gerade nicht sichtlich fördert. Hierzu hat jeder Verbindlichkeit, es ist Jedem möglich und es ist noch immer das Wenigste, was von ihm gefordert werden kann.

III.

Nach dem bisher Gesagten lassen sich die Mittel zur Bildung eines brauchbaren Organisten in folgende vier Vorschriften zusammenfassen.

1) Bedenke fleißig den Zweck, welcher durch die Orgelmusik bey öffentlichen Gottesverehrungen erreicht werden soll. Das stäte Hinblicken aufs Ziel macht nicht nur, daß wir den rechten Weg nicht verfehlen, sondern es hilft auch dazu, daß wir besser gehen. Uebrigens erhellt der Zweck des Spieles des Organisten am deutlichsten aus der Beschauung der Geschichte seiner Entstehung aus der Natur. Ich habe oben versucht die ersten Grundzüge zu diesem historischen Gemälde zu entwerfen und man wird sie leicht zu einem Ganzen ausführen können, ohne gerade viel Aufwand der Phantasie dazu nöthig zu haben.

2) Studiere die Natur, denn sie ist die Mutter der Kunst. Der Charakter des Orgelspiels ist Kraft, Herzlichkeit, Würde, feyerlicher Ernst, Majestät — aber woher können wir wohl richtigere und tiefere Eindrücke des Einfachen, des Großen und Erhabenen erhalten, als von der Betrachtung der Natur? Suche, junger Künstler, oft im Freyen die Einsamkeit. Uebergib da dein ganzes Wesen den Eindrücken der schönen Natur um dich her und wage es die geheimnißvollen Gesetze zu entziffern, nach welchen diese große Meisterin seit Ewigkeiten in dem Wesen der Dinge waltet. Du wirst Vieles finden, was Niemand je niedergeschrieben, oder aussagen konnte und was der Eingeweihte nur in den unsterblichen Werken großer Künstler wiederfindet, ohne es durch Worte nennen zu können. In dieser Schule kannst du niemals auslernen und je länger du in ihr verweilst, je mehr Schätze wirst du entdecken, die du sonst nie ahndetest.

3) Lerne und übe die Kunstregeln. Es sind Gesetze der Natur, welche von den ersten und erfahrendsten Meistern der Kunst seit vielen Generationen aus dem Gebrauche abgezogen und nach und nach in ein Ganzes geordnet worden sind. Die Uebung dieser richtigen theoretischen Kenntnisse führt uns den langen Weg zur Fertigkeit so unvermerkt schnell, daß wir große Strecken zurückgelegt haben, ehe wir es meinen. Wir würden bey den herrlichsten Anlagen, bey den tiefsten Einsichten in das Innere der Kunst doch selbst das Geringste und Gemeinste nur mit unfäglicher Schwierigkeit und dennoch kümmerhaft zu Stande bringen, wenn wir nicht die Materie zu behandeln verstehen, welche wir formen wollen. Höchst mögliche Korrektheit ist das erste Erforderniß an dem Produkte einer schönen Kunst. Nachlässigkeit in diesem Punkte aus Unwissenheit und Eigendünkel bestraft sich hart, denn sie verhindert das Vorwärtsschreiten und unterdrückt, wie ein schädliches Unkraut auch den edelsten Keim. Alles was aus einem so unbebauten Boden hervorsproßt, sey er auch noch so üppig, ist roh und unschmackbar und wäre es auch aus dem fruchtbaren Keim emporgeschossen, so bleibt es doch ein wildes Gewächs. Das Produkt einer selbst mittelmäßigen Erfindungskraft mißfällt selten ganz, wenn es seiner Form und Bearbeitung nach korrekt ist. Der Orgelspieler muß dies insbesondere wohl beherzigen, denn der Stiel, in welchem sein Vortrag geschieht, macht die strengere Richtigkeit, Reinheit und eine gewisse Fertigkeit in ungewohnten und doch kraftvollen harmonischen Wendungen zur ersten Bedingniß der erwünschten Wirkung seines Spiels.

4) Schaue gute Muster an. Sie sind erfahrene und gefällige Führer, die die Schwierigkeiten des steilen Pfades vor unsern Augen bekämpfen und besiegen und uns getreulich die Hand reichen, wenn wir es versuchen wollen ihnen nachzuklimmen. Nur ist hierbey darauf zu sehen, daß wir uns nach unsern Kräften und Absichten zuvor den Weg vorzeichnen, den wir verfolgen wollen und daß wir in der Wahl unserer Führer selbst klug und vorsichtig zu Werke gehen. Die Meisten haben neben großen Tugenden auch große Fehler. Viele sind für jetzt unbrauchbar für uns, und hoben wir nur noch eine kleine Strecke zurückgelegt, so werden sie uns unentbehrlich. Einige sind für unsere Kräfte Ideale, die wir nachäffen, aber nicht nachahmen können. Diesen müssen wir also bloß in einer richtig bestimmten Entfernung folgen. Das zweckmäßige Studium guter Muster hat ungemeine Vortheile, aber es kann auch ungemeine Nachtheile bringen, wenn es falsch angelegt ist. Mündlicher guter Rath ist hier ein großes Gut! — Doch ich breche ab, denn diese Materie wird besser gar nicht ausgeführt, als unvollständig.

Nachfolgende Blätter sind dazu bestimmt, den jungen Künstlern, welche sich zu guten Organisten bilden den wollen, den Gebrauch der eben angegebenen Hülfsmittel zu zeigen und zu erleichtern. Diese Klasse von Lernenden bedarf guter Muster am meisten, und doch fehlt es, meiner Einsicht nach an letzteren noch zu sehr. Ich habe etwas beizutragen gesucht, diese Lücke auszufüllen. Die ersten nöthigen Vorkenntnisse setze ich bey dem Gebrauche dieser Arbeit voraus. Das Uebrige, was der Erklärung bedürfen möchte, habe ich im Texte erörtert und zugleich auf die Grundsätze hingewiesen, von welchen man ausgehen muß. Ein richtiger und zweckmäßiger Gebrauch dieser Schrift, fleißige Beherzigung und Befolgung dessen, was ich bisher kurz über den Zweck des Orgelspiels überhaupt und über die Mittel demselben näher zu kommen erinnert habe, wird, oder es müßte auch alles trügen, von erwünschtem Nutzen seyn.

Ein kurzes Vorspiel zu dem Chorale: Sey Lob und Ehr dem höchsten Gut u.

The first system of musical notation consists of two staves. The upper staff is in treble clef and the lower staff is in bass clef. Both staves are marked with a common time signature 'C' and a key signature of one sharp (F#). The music features a complex texture with many beamed sixteenth and thirty-second notes, creating a dense, rhythmic pattern. The label 'Man.' is positioned below the bass staff.

The second system of musical notation also consists of two staves in treble and bass clefs, with a common time signature and one sharp key signature. The notation continues the intricate texture of the first system, with numerous beamed notes and slurs. The label 'Ped.' is positioned below the bass staff.

The third system of musical notation consists of two staves in treble and bass clefs, with a common time signature and one sharp key signature. It concludes the piece with a final cadence, indicated by a double bar line at the end of the lower staff.

Bei Betrachtung desselben nehmen wir Rücksicht 1) auf das Thema, 2) auf die Bearbeitung des Themas.

Ich erlaube mir über den ersten Punkt einige allgemeine kurze Bemerkungen, weil ich mich in der Folge noch oft auf sie berufen müssen. Sie betreffen die Frage: Wie ist bei der Wahl eines Themas zu Choralvorspielen zu verfahren, und welches sind insonderheit die nothwendigsten Erfordernisse desselben?

Das Thema zu einem Choralvorspiele ist entweder ein aus der Choralmelodie selbst entlehnter Gedanke (meistens der Anfang derselben) — und in diesem Falle muß er hervorstechend, vollkommen und einer eigenen ausführlichen Bearbeitung fähig seyn —

oder es ist zwar ein von der Choralmelodie verschiedener, für sich bestehender Gedanke, aber er hat auf den Charakter der Choralmelodie genaue innere Beziehung, er muß sich ihr wohl unterordnen und anschmiegen lassen, so daß man ihn erforderlichen Falls derselben als harmonische Begleitung zugesellen und in mehr, oder weniger Stimmen bearbeiten kann.

Zu einem brauchbaren Thematē gehören insonderheit folgende Erfordernisse:

1) es muß dem Charakter des Tonstücks vollkommen anpassen, ja, wo möglich denselben sogar zum Voraus so deutlich angeben, daß die weitere Ausführung des Themas nichts weiter seyn könne, als Darstellung verschiedener Modificationen der in demselben angezeigten Empfindung,

2) es muß aus einem fangbaren, d. h. melodisch richtigen Gedanken bestehen,

3) dieser Gedanke muß einer guten harmonischen Begleitung fähig seyn,

4) er muß ein für sich bestehendes Ganze ausmachen,

5) man muß in ihm die Tonart, aus welcher das Stück gehen soll, genau erkennen können,

6) er darf für das Tonstück weder zu lang noch zu kurz seyn.

Betrachten wir nach den hier aufgestellten Grundsätzen das Thema dieses ersten Vorspiels, so finden wir an ihm alle zu einem guten Thematē nöthigen Erfordernisse. Es besteht aus einem von der Choralmelodie verschiedenen Gedanken, wel-

der sich jedoch derselben wohl anschmiegen läßt, wie aus dem N. 2. bearbeitetem Chorale selbst zu ersehen ist. Uebrigens ist das Thema kurz, nach dem vorgesteckten Umfange des Tonstückes selbst. Es würde indessen zu einer künstlichen und ausführlicheren Bearbeitung Stoff genug gegeben haben, wenn es mein Zweck hier erlaubt hätte, weitläufiger zu werden.

Ueber die Bearbeitung des Themas bemerke ich nur folgendes:

Der Diskant h. bt mit dem Themat an. Der Alt ergreift es sodann in der letzten Note des ersten Taktes und wird vom Diskante in der Tertie begleitet. Hierauf tritt mit der letzten Note des zweiten Taktes der Bass mit dem umgekehrten Themat ein: die obere Stimme begleitet ihn gebunden, der Alt aber in Figuren, welche aus dem Themat hergenommen sind, worin es ihm der Bass im vierten Takte nachthut und in die Dominante moduliret. Nun bringt die Oberstimme das Thema in die Dominante und der Alt begleitet sie ebenfalls mit dem Themat, in der Sexte (Takt 5.) Mit der letzten Note des fünften und im sechsten Takte tritt der Tenor mit dem Themat in der Dominante des Grundtons ein und wiederholt das, was vorher der Diskant gehabt hatte; der Diskant aber übernimmt die Stelle, welche vorher der Alt besetzt hatte und begleitet den Tenor in der Dezime, folglich wird aus dem vorherigen Kontrapunkte in der Sexte nun durch die Umkehrung desselben einer in der Dezime. Im siebenten, achten und neunten Takte wendet sich die Harmonie durch einige Nebentonarten aus der Dominante in den Grundton zurück. Der Tenor bringt während dieser Episode den wesentlichen Theil des Themas rückwärts, wobei ihn die Oberstimme in Bindungen, der Alt aber in Figuren begleitet, welche im Themat gegründet sind. In der ersten Hälfte des neunten Taktes macht der Bass eine förmliche Cadenz nach D. und formirt sodann in der andern Hälfte desselben und in der ersten des folgenden einen Orgelpunkt, über welchem zuletzt das Thema im Diskante und Tenor noch recht und verkehrt zugleich erscheint und das Tonstück beschließt.

Ueber den Zweck und Charakter des Vorspiels bitte ich das nachzulesen, was im Anfange der Einleitung im Allgemeinen erinnert worden ist. Andere die Form betreffende Erörterungen werden an ihrem Orte erfolgen.

Aus der melodischen Figur, welche das Thema des Vorspiels war, ist zugleich das Kontrasubjekt genommen, das in dem folgenden Chorale selbst die beiden Mittelstimmen bearbeiten.

Nachdem nemlich das Thema im ersten Takte von den beiden Mittelstimmen vorgetragen worden ist, schreitet der Tenor bis zum Schluß der ersten Strophe in Figuren fort, welche im Themat gegründet sind. Hier schweigt er, um dem Alte Zeit zu lassen, in einer Figur, die ebenfalls aus dem Themat genommen ist, das Zwischenspiel anzudeuten, worauf er ihm (im 3ten Takte) im Kontrapunkte der Octave kanonisch nachfolgt. Der Gesang des Cantus firmus im Anfange der zweiten Strophe kommt selbst dem Thema des Kontrapunktes in der Gegenbewegung so nahe, daß ihn die Mittelstimmen blos

harmonisch begleiten, um ihn nicht zu verdunkeln. Gegen das Ende der zweiten Strophe (Takt 5.) leitet der Alt wiederum auf dieselbe Art, wie nach der ersten Strophe das Zwischenspiel ein, welches den wesentlichen Theil des Themas enthält. Der Tenor schweigt anfangs, wie oben, und ahmt dann dem Alt in der Octave kanonisch nach, wobei jener in der Certe mit dem ganzen Themathe begleitet.

In die zweite Klausel des Chorals leitet der Alt auf eben die Art, wie er die Wiederholung der ersten vorbereitete, mit stätem Bezuge aufs Thema. Der Cantus firmus nimmt von dem zweiten Viertel des zweiten Taktes der zweiten Klausel einen solchen Gang an, daß er das Thema des Subjekts beinahe ganz vollständig und zwar vergrößert (per augmentationem) vorbringt. Die beiden Mittelstimmen brauchen diese zufällige Schönheit bloß dadurch zu erheben, daß sie die Kraft und Mannichfaltigkeit der Harmonie befördern. Auch der Bass sucht hierzu das Seinige dadurch beizutragen, daß er den Cantus firmus in der Gegenbewegung begleitet, folglich das Kontrasubjekt in der Gegenbewegung nachzuahmen sucht. Gleich darauf (mit der letzten Note des zweiten Taktes) führt der Tenor das Thema des Kontrasubjekts auf und formirt theils aus dem Themathe selbst, theils aus Gedanken, die in demselben ihren Grund haben, das Zwischenspiel. Der Alt, welcher mit dem Cantus firmus zugleich stille stand, ahmt (Takt 4.) den Tenor in der Oberquinte nach, während dessen jener das Thema, wiederum aber in der Gegenbewegung (motu contrario), vorträgt. Der Cantus firmus hebt, als die Hauptstimme im Choral mit dem letzten Viertel des vierten Taktes die zweite Strophe allein an. Die drei übrigen Stimmen pausiren anfangs, treten aber nachher nach einander ein; und zwar zuerst der Alt mit dem wesentlichsten Theile des Themas in der Gegenbewegung (Takt 5), welchen der Tenor in der geraden Bewegung nachahmt. Hierauf kehrt auch der Bass ebenfalls auf eine Art, die im Themathe ihren Grund hat, (Takt 6) zur Gesellschaft zurück, damit sich der Eintritt der Stimmen entspreche und die Strophe in allen vier Stimmen geschlossen werde. Der Tenor, -welcher sich seit seinem Eintritte, immer in Bezug aufs Thema bewegt hatte, leitet auch auf gleiche Art das Zwischenspiel ein, wobei ihm der Alt in der Gegenbewegung nachahmt. Beim Anfange der letzten Strophe hat der Cantus firmus selbst das Thema des Kontrapunktes in seiner eigentlichen Gestalt, obgleich größtentheils per augmentationem. Die beiden Mittelstimmen führen es zugleich mit ihm: der Alt nemlich in seiner eigentlichen Gestalt, der Tenor aber in der Gegenbewegung im Kontrapunkte der Octave. Der Alt bewegt sich nun dem Thema gemäß fort bis zu Ende der Strophe, hier gesellt sich der Tenor zu ihm und indem die beiden äussern Stimmen einen kurzen Orgelpunkt formiren, bewegen sich die beiden Mittelstimmen, welche zugleich anfiengen, auch zusammen tertienweise bis zum Schlusse fort, indem sie noch zu wiederholten Malen an das Thema zu erinnern suchen.

Ich will nun Einiges über die Vortheile eines solchen Vortrages des Chorals sagen, und sodann auf einige Punkte aufmerksam machen, auf welche bei der Bearbeitung Rücksicht zu nehmen ist.

Durch eine solche Ausführung des Chorals erhält das Vorspiel 1) eine nähere deutlichere Beziehung auf den Choral, und wird dadurch eigentliches Vorspiel. Die Ideen und Empfindungen, welche das Vorspiel in uns erweckt und rege gemacht hatte, werden während des Chorals nun unterhalten und erhöht; der Zweck des Vorspiels leuchtet dem Verstande und Herzen des Zuhörers mehr ein und dies vermehrt den Eindruck des Ganzen — das Spiel gewinnt bei der größten Einheit und Simplizität doch an Interesse, Kraft und Würde. 2) Die einzelnen wesentlichen Theile, aus welchen der Choral besteht, ich meine die Strophen, die dem Unkundigen vorkommen, wie auseinander stehende Steine mit scharfen Ecken, zwischen welchen er sich kaum eine Verbindung denken kann, die ihrer Größe und Unabhängigkeit verhältnißmäßig entspräche, reichen sich vermöge dieser Bearbeitung gleichsam schwesterlich die Hände, und der starke Faden, welcher sich durch die Mitte des Ganzen zieht, reiht sie so trefflich an einander, daß dies vorher so Einzelne und Abgeschiedene nun bloß dazu dient, der ganzen Kette Mannichfaltigkeit und Abwechslung zu geben. Ein solcher Vortrag des Chorals erhält 3) ferner die einzelnen Glieder des Körpers stets in reger harmonischer Bewegung, die an sich schon ergötzt, aber noch weit mehr als Beförderungsmittel des Hauptzweckes. Die große Simplizität eines ganz unverzierten Gesanges verliert doch endlich ihr Kraftvolles, wenn sie dem Ohre stets in derselben Form gegeben wird, sie gewinnt aber durch eine Veränderung dieser, welche zum Ganzen paßt und dasselbe erhöht. Die Natur, die Lehrerin jeder schönen Kunst, zeigt un'ern Augen in unzähligen Variationen immer neue Schönheiten, die nichts sind als verschiedene Darstellungen derselben einen, großen, einfachen Schönheit. Man gehe nur im Frühlinge z. B. dem Ufer eines Wiesenbachs nach. Ist er nicht immer derselbe und doch immer anders? — — — Es ist Nachahmung dieses Naturgesetzes, wenn sich um die einfache, schöne Choralmelodie in bescheidener harmonischer Bewegung zwei Stimmen schmiegen, die immer in den Gesang ihrer Führerin einstimmen und doch immer den Anschein haben, als sängen sie sich selbst. — 4) Eine solche Ausführung des Chorals befördert endlich auch den Ausdruck der Empfindungen, welche man zu erregen wünscht. Im simplen, unverzierten Gesange der begleitenden Stimmen kann dies zwar der erfahrene Harmoniker auch in einem gewissen Grade bewerkstelligen: aber es gehört ein Meister in der Kunst dazu, um es allemal gut und doch ungezwungen zu machen. Ueberdies enthält ein Kirchengesang meistens mehrere Verse, folglich bedarf der Orgelspieler auch mehrerer Arten der Ausführung. Wählt er die, wovon wir jetzt sprechen, so fehlt es seiner Empfindung nie an Mitteln, sich in dem Vortrage so auszudrücken, als es der Bedeutung und dem Sinne der Textesworte am angemessensten ist, denn diese Stimmen sind stets bereit Dollmetscher seines Innern zu werden. . . Aus diesem Allen erhellt, daß sich dieser Vortrag des Chorals von mehreren Seiten empfiehlt. Das Vorspiel und der Choral selbst erhalten durch denselben Einheit des Charakters und gegenseitige Beziehung, die einzelnen getrennten Theile des Ganzen werden dadurch schön und zweckmäßig verbunden, der Körper bekommt Leben und Regsamkeit in allen seinen Gliedern, der musikalische Ausdruck wird erhöht, — kurz, das Ganze gewinnt an Interesse, Kraft und Würde.

Für diejenigen welche hierin einer Meinung mit mir sind und denselben Weg auch zuweilen einzuschlagen wünschen, füge ich einige Bemerkungen bey, die theils die Bearbeitung, theils die Anwendung der Arbeit betreffen.

I. Die beiden äußern Stimmen, nemlich die Choralmelodie (Cantus firmus) und der Baß sind die Basis, auf welche sich die contrapunktische Bearbeitung der beiden Mittelstimmen durchgängig stützt. Sie machen gleichsam die Schale, das Gewand aus, welches alles übrige in sich schließt. Daraus ergiebt sich, daß diese beiden Grundlinien 1) gegen sich selbst wohl geführt seyn und ein gutes Ganzes ausmachen müssen — d. h. daß sich der Baß zur Oberstimme richtig, einfach und natürlich verhalte: 2) daß dies Gewand so zugeschnitten seyn müsse, daß es passend und bequem sey für den Körper, den es umschließen soll. Ein unrichtiger, oder gezwungener Baß macht den natürlichen und richtigen Gesang der Mittelstimmen unmöglich. Er mag dabey noch so gelehrt und übrigens im einfachen Gesange einhertreten, so erschwert er doch die gute Bearbeitung und das ganze bekommt einen steifen pedantischen Anstrich. Man wähle daher stets den einfachsten, und natürlichsten Baß. Es wird darum der Kunst doch nie an Gelegenheit fehlen, sich in ihren ganzen Umfange zu zeigen — ja sie wird nur desto freyer walten können. Nur muß man sich wieder auf der andern Seite hüten, daß man nicht in Monotonie und Plattheit falle. Wer eine Melodie richtig beurtheilen kann, wird den besten Mittelweg treffen. Ueberhaupt kann das fleißige Studium der Melodie nicht genug empfohlen werden, und ich bedaure, daß mir die Beschränktheit des Raums verbietet, mich weiter über diesen wichtigen und interessanten Gegenstand zu erklären.

II. Auch das künstliche Accompagnement der beiden Mittelstimmen muß natürlich und ungezwungen seyn, sonst ist es nicht der ächten Kunst gemäß. Darunter verstehe ich 1) daß der Satz rein sey. Die Stimmen müssen an sich selbst fließenden Gesang haben, und sich nach den Regeln des strengen reinen Satzes untereinander und gegen die beiden äußern verhalten. 2) Man hasche in der Bearbeitung nicht nach Künsteleien, sondern bediene sich der Vortheile nur da, wo sie der natürliche Ausdruck und die Umstände von selbst darbieten. Man beherzige stets, daß alles Künstliche nur Mittel eines höhern Zweckes, aber nicht der Zweck selbst ist. Aus unserer Natur muß der Strom inniger, feuriger Empfindung in Töne überfließen, die Kunst kann uns bloß als Mittel dienen gehörig auszudrücken, was wir mitzutheilen begehren. Die Fuge selbst ist ihrer Entstehung und Natur nach, der Ausdruck der höchsten feurigsten Begeisterung *). Gerade der Drang, den einen Gedanken, der uns da beseelt, überall um uns her recht lebendig und immer nachdrücklicher zu verbreiten, macht uns den Beistand der Kunst so nöthig: aber eben deswegen soll auch die Fuge kein Kunststück, sondern ein Kunstwerk, nicht eine zierlich und mühsam gearbeitete Hülse ohne Kern, sondern das Product einer schönen kraftvollen Natur seyn. Auch hierin ist die Natur die beste Führerin. Sie macht nie vergeblichen Aufwand. 3) Man gehe in der Bearbeitung einen natürlichen und sichern Gang. Man übereile sich im ersten Feuer nicht, damit es in der Folge nicht an Kräften gebreche. Wer richtig empfindet und gewohnt ist dem Gange seiner Empfindung zu folgen, wird am besten auskommen. Beginn

*) Daher kommt es daß nicht jeder, übrigens brave Tonkünstler eine rechte Fuge machen kann. Ein Obedichter wird schwerlich eine gute Elegie und ein Elegiendichter schwerlich eine gute Ode machen. Deswegen muß Jeder seine Kräfte prüfen und ihnen den passenden Wirkungskreis anweisen, damit er nicht über seinen Horizont hinausgehe. . .

man schlicht und deutlich, so darf man wohl erhaben und überraschend enden, aber daß man gemein und platt ende, wenn man erhaben und kräftig begann, — das ist der schönen Natur *) und dem Wesen der schönen Künste zuwider. Jemehr sich die Empfindung entwickelt, desto lebhafter und wärmer wird sie, und endlich darf ihr Feuer zwar verglühn, aber nicht verlöschen. Man verspare daher den Gebrauch der besten Hülfsmittel der Kunst bis gegen das Ende, wo sie zur Beförderung des Ausdruckes sehr willkommen seyn werden.

Uebrigens versteht es sich, daß man eine solche kräftige Ausführung des Chorals mit Beurtheilung und Auswahl anwenden müsse. Man verfare hierin nach Anleitung des Textes. Man spiele den Choral ganz simpel, wenn die Bedeutung der Worte des Textes dieses zu erfordern scheint, oder die Melodie weniger bekannt ist. Ein zweckmäßig veränderter Bass kann schon viel thun. Man kann auch nach Befinden drei Stimmen kontrapunktisch bearbeiten, wie es hier mit zweien geschehen ist. In der Begleitung mancher Verse ist strenge Einheit dieser Art nicht möglich, wenn der Text mehrere verschiedene Empfindungen schnell nach einander anzeigt. Hier kann sich indessen die Kunst wieder von andern Seiten zeigen. Ueberhaupt stehen dem geschickten und denkenden Organisten (besonders wenn er auch ein gutes Instrument zu seiner Disposition hat) ungemein viele Mittel des Ausdruckes zu Gebote. Er darf nur den Zweck des Orgelspielles, Andacht und Nührung zu erwecken — den Gesang einer versammelten Menge richtig zu führen und zu leiten und religiöse Empfindungen so viel möglich zu befördern, nie aus den Augen verlieren. Fleißiges Studium, Uebung und Erfahrung, werden das Uebrige thun.


Werfen wir nach dem bisher Gesagten noch einen Blick auf obigen Choral, so beweist theils der Gang des Cantus firmus selbst, theils das Freye und Ungezwungene in seiner Begleitung, daß das Thema zu dem Kontrasubjekte mit Glück und Ueberlegung erfunden ist. Das wechselseitige Eintreten und Wiederabtreten der Stimmen verbreitet Leben und Mannichfaltigkeit durchs Ganze, es erhebt die angebrachte Kunst und giebt ihr doch dabey den Anschein der Ungezwungenheit. Der Kontrast, welchen es zwischen den begleitenden Stimmen und der Choralmelodie hervorbringt, dient blos dazu, diese in ein vortheilhaftes Licht zu stellen: denn, sie erscheint nun als das Einzige Wesentliche und Unabhängige, das seinen bestimmten Gang mit ruhiger Beharrlichkeit verfolgt, es mag sich rings herum begeben, was da will. Uebrigens wird die Begleitung lebhafter, jemehr sich das Tonstück seinem Schlusse nähert und der melodische Gedanke, welcher ihr zum Leitfaden dient, entfaltet sich immer reicher und neuer. Dies erhöht die Kraft und Würde des Chorals, es verschönert das Ganze in seiner Form und in der Verbindung seiner einzelnen Theile — aber es beweist auch, wie wenig Stoff ein kluger Haushalter braucht, um viel daraus zu bilden, wenn nur die Materie gut ist. Diese Kunst mit Gedanken wohl hauszuhalten

*) Das Natürliche ist schön, wenn es angenehme, edle, erhabene Empfindungen und Gedanken in uns erweckt. Nicht alles, was natürlich ist, ist daher auch schön. Wenn z. B. ein neuer Dichter Mozarten in der Oper Don Juan die Worte komponiren läßt: *crieg' du die Kränke* — (*sit venia verbo*)! — so ist dies zwar nach den Sitten einer gewissen Volksklasse natürlich, aber sicherlich nicht schön gesagt. Dies in Hin- sicht auf die Klüge eines Rezensenten in der musikalischen Zeitung, welcher den Ausdruck *schöne Natur*, für sentimental hielt. Siehe Sulzer

wird dem Tonkünstler immer wichtiger, jemebr er in Uebung und Erfahrung vorwärts schreitet: es ist daher rathsam, daß er sich bei Zeiten an dieselbe gewöhne.

Vorspiel. mit voller Orgel, zu dem Liede: Sey Lob und Ehr dem höchsten Gut &c.

The image displays a musical score for an organ prelude, consisting of three systems of two staves each. The music is written in G major (one sharp) and common time (C). The first system begins with a treble clef on the upper staff and a bass clef on the lower staff. The lower staff includes a 'Ped.' (pedal) marking. The score is filled with complex organ textures, including sixteenth-note runs, chords, and trills. Trills are indicated by 'tr' above notes. The second system continues the intricate patterns, featuring more trills and complex rhythmic figures. The third system concludes the piece with similar textures. The notation includes various note values, rests, and dynamic markings such as 'r' (ritardando) and '2' (second ending or similar). The overall style is characteristic of 18th-century organ music.



Das Thema zu diesem Vorspiele ist zwar kein aus der Chormelodie selbst entlehnter Gedanke, aber theils zu einem Kontrasubjekt für denselben, theils zu eigener Bearbeitung geschikt. Der Charakter dieses Vorspiels ist Feuer und Majestät und darnach muß auch der Vortrag eingerichtet werden.

Der Anfänger sehe aus diesem Beispiele, daß man auf der Orgel nicht nur Pracht und Feuer zeigen könne, mehr als auf irgend einem andern Instrumente, ohne der Würde und Kraft seines Vortrages etwas zu vergeben, sondern auch daß wahre Kunst und ausgebildeter Geschmack ihm auch hierzu unentbehrlich sind. Der kräftige und würdevolle Vortrag auf der Orgel beruht hauptsächlich auf Einheit durch Nachahmung — in der Fertigkeit einen Hauptgedanken in mehreren Stimmen gründlich, mannichfaltig und in dem Stile einer schönen Natur zu bearbeiten. Diesem Grundsätze zu Folge besteht dieses Vorspiel nur aus einem Gedanken. Empfindungen, wie die, welche den Inhalt dieses Tonstücks ausmachen, erfordern eine freiere ungebundenere Entwicklung, als ihnen in den engen Gränzen eines so kleinen Stückes zu Theil werden konnte, dem ohnerachtet bin ich darin der Natur treu geblieben und das Kleine macht doch ein Ganzes aus. Dem natürlichen Gange der Empfindung gemäß wird der Ausdruck immer lebhafter, jemeht es dem Schlusse zugehet, die einzelnen Stimmen werden immer reger und lebendiger und der pathetische Schluß entspricht nicht nur dem Inhalte des Ganzen, sondern er wird sogar durch denselben gewissermaßen nothwendig. So führen in einer Gesellschaft anfangs nur wenige das Wort, bis das gesellschaftliche Interesse nach und nach wärmer wird und jeder Einzelne anfängt das Seinige zur allgemeinen Unterhaltung beizutragen. Die Hülfsmittel, welche uns in Stand setzen dies Leben der schönen Natur in die schöne Kunst überzutragen, bestehen zwar unter andern zunächst in der Kenntniß und Uebung verschiedener aus der Erfahrung geschöpfter Maximen, die man durchaus verstehen muß, wenn sie nicht, so unentbehrlich sie auch übrigens sind, mehr belästigen, als erleichtern sollen; aber sie beruhen doch alle zuerst auf einer korrekten Schreibart, denn der fließende, reine Gesang aller Stimmen unter sich bahnet den Weg zu guten Umkehrungen und Nachahmungen. Wer freulich gewohnt ist ein Tonstück dieser Art aus einigen Generalbassgriffen zusammenzusetzen, die aufeinander folgen, wie es der Zufall und Schlendrian

(welcher gar bald zur Nothwendigkeit wird) füget, wer, während daß eine Stimme irgend ein Thema vorträgt, den Gesang der übrigen theils ganz schweigen, theils schläfrig und fehlerhaft vortschreiten läßt, wer weiter nichts sucht, als nur gespielt zu haben, unbeforgt, ob sein Spiel für ein feiner empfindendes, gerührtes Herz nicht mehr anstößig, als erbaulich sey, wer sich bey diesem gewissenlosen Verfahren dennoch überreden kann, er leiste seinem Amte und seiner Pflicht Genüge, — der erspart sich zwar manche Mühe, aber er ist ein Stümper und wird es wahrscheinlich auch bleiben, denn um zu lernen, müßte er damit anfangen das Meiste erst zu verlernen.

Choral: mit vorigem Thema, mit voller Orgel.

The musical score is presented in three systems, each with a treble and bass staff. The key signature is one sharp (F#) and the time signature is common time (C). The notation includes various rhythmic values, accidentals, and dynamic markings. The first system begins with a 'Man.' marking and includes a 'Ped.' marking. The second system also includes 'Man.' and 'Ped.' markings. The third system concludes with 'Man.' and 'Ped.' markings. The organ accompaniment is dense and fills the lower register of the piano.

The first system of musical notation consists of two staves. The upper staff is in treble clef and the lower staff is in bass clef. Both staves are marked with a key signature of one sharp (F#) and a common time signature (C). The music features a complex melodic line in the upper staff with many beamed notes and slurs, and a more rhythmic accompaniment in the lower staff. There are several dynamic markings, including 'p' (piano) and 'f' (forte), and articulation marks like accents and slurs.

The second system of musical notation continues the piece. It features similar notation to the first system, with a treble and bass staff. The upper staff has a melodic line with various ornaments and slurs, while the lower staff provides a harmonic and rhythmic foundation. The notation includes many beamed notes and slurs, indicating a fast or intricate passage. Dynamic markings like 'p' and 'f' are present throughout the system.

The third system of musical notation shows further development of the musical ideas. The upper staff continues with a highly active melodic line, often using slurs to connect groups of notes. The lower staff maintains a steady accompaniment. The notation is dense with notes and rests, and includes various dynamic and articulation markings.

The fourth system of musical notation concludes the page. It features a final melodic phrase in the upper staff and a corresponding accompaniment in the lower staff. The notation is consistent with the previous systems, showing a high level of technical complexity with many beamed notes and slurs. The system ends with a final cadence in both staves.

Diesem Chorale ist das Thema des vorhergehenden Vorspieles als Kontrasubjekt beigelegt, welches in den drei begleitenden Stimmen ausgeführt wird. Die erste Klausel ist zweimal bearbeitet, damit der Anfänger sehe, wie man selbst bei einer künstlichen Ausführung doch nicht immer grade den einen Weg einschlagen müsse. Die Ungebundenheit ist einer der großen Vortheile, welcher aus einer reinen Schreibart und aus einem natürlichen einfachen Baße herfließt. In dem Kreise, welchen dieser beschreibt, bewegen sich die Stimmen so frei und leicht, als hätten sie einen unbeschränkten Raum, und dennoch sind die Gränzpunkte, welche er vorsteckt, so sichtlich aus der Natur gezogen und bestimmt, daß sich Alles von ihm herleitet und auf ihm beruhet.

Ich will bei der Betrachtung dieses Vorspiels und Chorals den Anfänger noch auf einige Freiheiten aufmerksam machen, welche man sich zuweilen mit dem Themate erlauben darf, obgleich unter gewissen Einschränkungen. Wendet und kehret man nehmlich einen melodischen Gedanken auf alle mögliche Weise um, löset man kleinere Theile von ihm ab, um sie sodann unter einander selbst, oder ~~oder~~ mit fremdartigen kleinen melodischen Figuren zu vermischen, so entstehen daraus andere, welche Abweichungen vom Hauptgedanken scheinen, ohne es ihrer Natur nach zu seyn, und welche im Ganzen wohl angebracht die Einheit befördern und dennoch eine schöne Mannichfaltigkeit herbeiführen. Da es mir hier die Beschränktheit des Raumes verbietet zu zeigen, wie man auf diese Art durch Zergliederung einer einzigen kleinen melodischen Figur eine große Menge ganz neu scheinender gewinnen und aus wenig Stoff Vieles schaffen kann: so will ich diese fruchtbare Uebung dem Anfänger wenigstens recht angelegentlich empfehlen. Der melodische Gedanke, welcher als Thema zum Vorspiele und in der Ausführung des Chorals als Kontrasubjekt dienet, ist im ersten Takte des Vorspiels im Unisono vorgelesen. Die vier Stimmen bewegen sich eine Zeit lang nach Maassgabe desselben fort, bis in der andern Hälfte des vierten Taktes zuerst der Tenor anfängt von der eigentlichen Form des Hauptgedankens abzuweichen und Figuren einzumischen, die zuvor aus dem Themate entstanden, aber doch fremdartig scheinen. Der Baß thut es ihm hierin, obgleich seinem Charakter gemäß und etwas bescheidener nach, und die beiden Oberstimmen folgen dem Beispiele des Basses. Im eilften Takte erlaube sich der Baß wiederum gleiche Freiheit, und bald darauf (im zwölften Takte) auch die Oberstimme, obgleich mit

einer anscheinenden Abweichung vom Themate. Ähnliche Fälle kommen auch im Chorale vor, z. B. in der ersten und in der fünften Strophe des zweiten Theiles in den beiden Mittelstimmen.

Um sich solcher Freiheiten so zu bedienen, daß sie Verbesserungs- und Verschönerungsmittel werden können, nehme man auf folgendes Rücksicht. 1) Man erlaube sich dieselben am rechten Orte und nicht da, wo man das Thema in seiner eigentlichen Gestalt lieber hätte, wie z. B. im Anfange des Tonstücks, oder eines seiner Hauptperioden. In dem Vorspiele, welches wir betrachten, lassen sie sich zuerst finden in einem Anhange an die Halbcadenz, sodann gegen den Schluß zu — also in Fällen, wo der Ausdruck ohnehin freier und lebhafter wird, wo es also weniger genau genommen zu werden pflegt. 2) Man führe solche Abweichungen nicht so ein, daß sie auffallen, sondern wohl vorbereitet. Das Thema muß nicht nur bereits dem Ohre so geläufig seyn, daß dieses eine kleine Veränderung darin gerne annimmt, sondern diese Veränderung selbst muß auch gewissermaßen schon vorbereitet seyn. Es versteht sich von selbst, daß in einer Schreibart, welche nach dem Verhältnisse zwischen Vorspiel und Choral mehr oder weniger genau ist, hierauf auch mehr oder weniger strenge Rücksicht zu nehmen ist. In dem Vorspiele, wovon die Rede ist, fangen zuerst diejenigen Stimmen an abzuweichen, welche weniger hervorstechen und erst nachdem das Ohr durch diese vorbereitet ist, waget es die Oberstimme ihnen dasselbe nachzutun, obgleich an sich schon mit mehr Einschränkung, weil der Gesang der äußern Stimmen die Aufmerksamkeit des Zuhörers mehr beschäftigt. Im Chorale hat man hierin noch mehr Vorsicht angewendet. Um nemlich Zwischenpiel und Choral deutlich zu unterscheiden, wurde zu jenem eine Figur gewählt, die mit dem Kontrapunkte, welcher die Choralmelodie begleitet, zwar verwandt und dem Zuhörer schon durch das Vorspiel nicht mehr neu ist, aber doch dem Ohre eigen und verschieden vorkommt. Diese Figur mischt sich sodann allmählig in den Gesang der Stimmen, während sie gegen den Cantus firmus kontrapunktiren, das Kontrasubjekt des Chorales selbst hingegen läßt sich im Zwischenspiele vernehmen. Hierdurch verlernt nach und nach das Ohr beide melodische Figuren genauer zu unterscheiden und gewöhnt sich dieselben untereinander zu verwechseln. Ferner geschieht dies nicht nur mehr in den beiden Mittelstimmen, als in den unteren, sondern auch überdies in der Mitte und gegen das Ende des Chorals, wo schickliche Mannichfaltigkeit erwünscht wird, folglich Freiheiten dieser Art nicht mehr so auffallen. 3) Man verharre in solchen Abweichungen nicht zu lange, sondern lasse immer wie der darum und darneben den Hauptgedanken hören, und beim Schlusse muß dieser gänzlich in seine alten Rechte treten. Oft kann man auch, während man sich eine solche Freiheit erlaubt, den Hauptgedanken in seiner ursprünglichen Gestalt durch eine andere Stimme zugleich vortragen lassen, wozu die Kunst mehrere Hülfsmittel an die Hand giebt.

Für den Anfänger.

The first system of musical notation consists of two staves. The upper staff is in treble clef with a key signature of one sharp (F#) and a common time signature (C). The lower staff is in bass clef with the same key signature and time signature. The music features a series of chords and melodic lines. Fingering numbers 6, 7, 5, 6, 6, 8, 7, and 6 are written below the bass staff.

The second system of musical notation consists of two staves. The upper staff is in treble clef with a key signature of one sharp (F#) and a common time signature (C). The lower staff is in bass clef with the same key signature and time signature. The music continues with various chordal textures and melodic fragments. Fingering numbers 6, 6, 6, 8, 7, 6, 6, #, 6, 7, and #, 7 are written below the bass staff.

The third system of musical notation consists of two staves. The upper staff is in treble clef with a key signature of one sharp (F#) and a common time signature (C). The lower staff is in bass clef with the same key signature and time signature. The music continues with various chordal textures and melodic fragments. Fingering numbers 5, 6, 6, 5, 6, 6, 7, and 7 are written below the bass staff.

The fourth system of musical notation consists of two staves. The upper staff is in treble clef with a key signature of one sharp (F#) and a common time signature (C). The lower staff is in bass clef with the same key signature and time signature. The music concludes with various chordal textures and melodic fragments. Fingering numbers 5, 6, 6, 6, 6, 6, 7, and 7 are written below the bass staff.

Für die, welche den Choral in seiner simpelsten Form zu betrachten wünschen, ist dieses Beispiel bestimmt. Der Anfänger kann daraus den natürlichen richtigen Bass kennen lernen und sehen, wie man mit den Mittelstimmen rein, fließend und sangbar zu gehen habe. Da man bei dieser Art des Vortrags eines Chorals keinen sichern Leitfaden zu Zwischenspielen hat, wie es z. B. dann der Fall ist, wenn ein Kontrasubjekt zu demselben Stoff giebt, so will ich über diesen Punkt Einiges bemerken.

Wenn wir einen Gesang durch Instrumente begleiten, so haben wir dabei unter andern auch vorzüglich die Absicht, daß diese Begleitung, die in einem längern Gesange schon an sich unvermeidlichen Lücken wohl ausfülle, die einzelnen Theile desselben verbinde, ihnen Bezug auf einander gebe, kurz ein gefälliges Ganzes, voll richtigen Verhältnisses und schöner Uebereinstimmung hervorbringe. Die Erreichung dieser Absicht muß sich auch insbesondre derjenige angelegen seyn lassen, welcher die Kirchengesänge statt mehrerer Instrumente mit der Orgel allein begleitet. Der Gegenstand, von welchem wir jetzt reden, gehört unter die Veranlassungen, welche sich ihm am häufigsten darbieten, diesen Eifer zu beweisen. Es entsteht nemlich wenn die Gemeinde die Strophe eines Chorals gesungen hat, während sie sich von dem Inhalte der folgenden unterrichtet, zwischen dem Schlusse der vorigen und dem Anfange der neuen Strophe im Gesange eine Pause, unter welcher der Organist den Faden seiner Begleitung fortspinnt und dadurch den geschlossenen Perioden gleichsam an den kommenden reihet. Dieses kurze Solo der Orgel nennt man Zwischen spiel, welches folglich, wenn es zweckmäßig seyn, das heißt nicht bloß ausfüllen, sondern auch verbinden und vorbereiten soll, eine willkührliche Formel ist, durch welche zwei Perioden verbunden werden — ein Nebengedanke zwischen zwei Hauptgedanken — ein Uebergang von einem Haupttheile zu dem andern, u. s. w.

Hieraus ergeben sich die Erfordernisse eines guten Zwischenspieles von selbst. Es muß nemlich 1) von der geschlossenen Strophe so ausfließen und in den Anfang der folgenden übergehn, daß es mit beiden melodisch und harmonisch richtig zusammenhänge. Hierunter verstehe ich gerade nicht, daß es in einer Reihe Töne bestehen solle, deren Anfang sich an die letzte Note der geschlossenen Strophe des Cantus firmus anschließe, und welche fortlaufe bis an die erste Note der neuen Strophe — dies möchte in manchen Fällen wohl gar eher zu tadeln, als zu billigen seyn. Das Zwischen spiel kann gar wohl einen eigenen, vollständigen, alleinstehenden Gedanken ausmachen. Aber sein Anfang muß durchaus in der Harmonie des Schlusses der vorigen Strophe beruhen, er muß in seiner harmonischen Fortschreitung bündig, einfach und kurz, nach der Harmonie hinleiten, mit welcher die neue Strophe beginnt, und sein Schluß muß von der Art seyn, daß der Anfang der kommenden Strophe nicht nur vorbereitet sey, sondern daß man auch gerade diesen Anfang erwarte und daß es gewissermaßen nothwendig werde, daß die neue Strophe gerade mit dieser Harmonie und ihr Cantus firmus mit diesem Intervalle anhebe. Man kann hieraus sehen, daß es hier Veranlassung genug gebe, Genie, gereinigten Geschmack und ächte Wissenschaft zu zeigen, denn so geringfügig auch anfangs die Mühe scheinen möchte, einen so kleinen Uebergang richtig, ungezwungen — kurz zweckmäßig und schön zu machen, so ist es doch gewiß, daß Viele diese kleine Aufgabe ihr gan-

zes Leben hindurch nicht gehörig lösen lernen. Hier zeigt die größte Gelehrsamkeit gerade am prunklosesten, aber der Kenner weiß dies stille Verdienst um so mehr zu schätzen. Wer folglich seine Sache recht schön zu machen glaubt, wenn er das Zwischenspiel mit einem Akkorde beginnt, der mit dem Schlusse der vorigen Strophe nicht die geringste Verbindung hat, wer recht überraschende Modulationen anbringen will, und glaubt der Gang seiner Harmonie sey um so gelehrter, je abentheuerlicher er ist; — der irrt gewaltig und ist noch sehr weit vom Ziele entfernt. Am sichersten gehet auch hier der Künstler schlichten, einfachen, verständigen Sinnes. Ein, oder zwei auseinander herfließende Akkorde in eine gute melodische Figur gebracht, sind ihm Stoff genug, um einen guten Uebergang, daraus zu bilden, und dennoch kann er sich dabei mit vollem Rechte bewußt seyn, Kunst genug bewiesen zu haben.

2) Das Zwischenspiel muß so eingerichtet werden, daß es sich vom Cantus firmus wohl unterscheide. Obnerachtet das Zwischenspiel eine Verbindungsformel seyn soll, so muß es doch erscheinen, wie ein Nebengedanke zwischen Hauptgedanken, wie ein Theil von der Begleitung der Hauptstimme, nicht wie ein Theil der Hauptstimme selbst. Es gehört zum Zweck des Orgelspiels beim Gesange der Gemeinde, daß es den Gesang richtig leite, und daß es den Singenden leicht mache richtig zu singen. Darum trägt der Organist die Melodie so kräftig und eindringend auf seinem Instrumente vor, darum gesellt er der Hauptstimme drei Begleiterinnen zu, die auf nichts bedacht sind, als ihrer Führerin Hoheit, Allgewalt und Nachdruck zu verschaffen, damit es allen fremden Stimmen, die ihr folgen wollen, leicht werde ihren Weg zu treffen. Würde er also wohl thun, wenn er jene begleitenden Stimmen eine eben so bedeutende Rolle spielen lassen wollte, als ihre Führerin? Würde dann der Unkundige noch wissen, welches die Königin sey, oder ihr Gefolge? Würde er nicht zweifeln, wenn er beitreten solle; — würde also dann die Begleitung nicht vielmehr hinderlich, als förderlich werden. Wenn es daher nöthig ist, dem Zwischenspiele einen Charakter zu geben, welcher von dem der Choralmelodie verschieden und einer bloßen Begleitung angemessen ist, so bieten sich hierzu mehrere Hülfsmittel dar. Es kann rehmlich der Gedanke, den die zum Zwischenspiele erwählte Formel ausdrückt, seinem Sinne und Inhalte nach von der Art seyn, daß er als Nebengedanke gegen den Hauptgedanken, als das Unerhebliche gegen das Erheblichere, als das Abhängige gegen das Unabhängige erscheine. Dies ist z. B. dann der Fall, wenn er schon seiner Entstehung nach mehr aus andern hergeleitet und gebildet, als wie der Cantus firmus aus sich selbst geboren und durch sich bestehend ist, wenn er nicht so viel sagt, als jener erhabener, kräftigere, bedeutungsvollere Gesang, wenn er das, was er sagt, weder so vollkommen noch so nachdrücklich sagt, als jener — kurz wenn er mehr beziehend und erklärend, als gleich jenem selbstständig und in sich selbst genug ist. Aber auch die Form und Einkleidung dieses Gedankens kann viel dazu beitragen ihn von dem Hauptgedanken, auf welchen er sich zunächst beziehet, sattsam zu unterscheiden. Man lasse ihn in einer Figur erscheinen, deren Notengattung von der des Cantus firmus abweicht, deren einzelne Intervalle nicht nur in einem andern Stile fortschreiten, als die der Choralmelodie, sondern auch in ihrer Fortschreitung einen weiteren, oder beschränkteren Kreis beschreiben, deren Rhythmen von denen, welche man im Cantus firmus gewohnt ist, abweichen, deren richtiger Vortrag eine gegen den würdigen und bedächtigen Gang der Choralmelodie schnellere und leichtere Bewegung erfor-

bert, — man lasse diesen Gedanken ferner nur in einer, oder zwei, höchstens in drei Stimmen ausführen u. s. w. Ein großer Theil dieser Hülfsmittel fließet schon aus dem Sinne und Inhalte des Gedankens her, aus welchem das Zwischenspiel besteht.

3) Das Zwischenspiel muß zu dem Ausdrücke des Ganzen nicht nur passen, sondern es muß denselben auch befördern. Soll der Choral eine schöne Einheit haben, so müssen nicht nur alle einzelnen Theile desselben zu dem harmonischen Ganzen hinstreben, welches einen bestimmten Charakter an sich trage, sondern sie müssen sich auch unter sich selbst einander vollkommen entsprechen, so daß jeder sein Nachbarschaftsrecht gegen den andern aus sich selbst beweisen könne. Betrachten wir nun die einzelnen Strophen der Choralmelodie als Hauptgedanken und die Zwischenspiele als Nebengedanken, so folgt daraus von selbst, daß diese aus jenen hergeleitet seyn, daß sie auf dieselben genaue Beziehung haben und gewissermaßen von ihnen abhängig seyn müssen. So wie das Zwischenspiel einer Seits auf die Melodie und Harmonie der folgenden Strophe leiten soll, wie wir eben gesehen haben, so muß es auch auf der andern Seite den Hauptgedanken vorbereiten, welcher in dieser kommenden Strophe ausgedrückt wird. Der Umfang, welcher dem Zwischenspiele gewöhnlich vergönnt ist, ist freilich so beschränkt, daß sich nur wenig und dies Wenige selbst immer nur noch ziemlich unvollkommen in ihm darstellen läßt; aber der denkende und erfahrene Organist weiß auch diesen geringen Raum zweckmäßig zu benutzen. Durch einen einzigen wohlgewählten Akkord läßt sich oft schon viel Ausdruck anbringen. Lassen die zur folgenden Strophe gehörigen Textesworte gar nicht, oder doch nur sehr schwer eine Einleitung zu, welche sich auf sie beziehe, oder würde eine solche Vorbereitung des Ausdruckes vielleicht gerade den Ausdruck mehr stören, so gebe man dem Zwischenspiele entweder Beziehung auf das kurz Vorhergegangene, oder man begnüge sich damit dasselbe dem Charakter des Ganzen gemäß zu formiren, damit dieser einzelne Theil gegen die Uebrigen wenigstens nicht kontrastire, wenn er auch gerade nichts dazu beiträgt ihre vereinigte Wirkung zu verstärken. Der Hauptcharakter des Chorals sey nun Majestät, oder Demuth, Freude oder Traurigkeit, so wird es doch demjenigen Organisten, welcher den Zweck seines Spiels stets vor Augen hat, nie an Stoff fehlen, um einen passenden Nebengedanken einzumischen. Nirgends aber möge er mehr beherzigen, daß seinem Vortrage Ernst, Simplizität und Herzlichkeit gezieme, als eben hier bei der Begleitung von Melodien, in welche der Ausdruck dieser Empfindungen oft so meisterhaft und unnachahmlich gelegt ist, daß viel erfordert wird, um diese rührende Einfachheit durch Hinzuthun nicht zu entstellen. In keinem Punkte fehlen die meisten mehr, als gerade in diesem, und die, welche es am besten zu machen vermeinen, machen es oft am schlimmsten. Einige suchen in diesen Zwischenspielen ihre harmonische Gelahrtheit in Gängen hören zu lassen, die Ohren und Empfindung zerreißten; andere glauben hier der Fertigkeit ihrer Finger ein weites Feld geöffnet zu sehen und um Ehre mit ihnen einzulegen, scheuen sie sich nicht mit beiden Händen oft gar in der diatonisch = chromatisch = enharmonischen Tonleiter von einem Ende des Instrumentes bis zum andern hinauf und herabzurollen, ohne zu beherzigen, daß wohlabgerichtete Finger ohne einen richtigen Verstand immer noch ein sehr zweifelhaftes Gut sind: andre meinen, hier sey die beste Gelegenheit ihren Wiß in allerlei schnalischen Einfällen glänzen zu lassen; andere befeißigen sich darin der musikalischen Maß-

lerei, ohne die Farben gehörig auftragen zu können — und doch giebt es Viele, die selbst dies nicht können und die eben Beschriebene als Künstler ohne Gleichen, ihre Fehler aber als unerreichbare Schönheiten anstaunen! Daß dies leider nur zu wahr ist, und daß selbst jetzt noch ein Prinz oder Matheson Stoff genug zu lachen finden würde, ist eine sehr traurige nieder-schlagende Bemerkung. Möchte man doch den ernsthaften, erhabenen, wichtigen Zweck des Orgelspiels nie aus den Augen verlieren! Man wäre doch dann wenigstens sicher, Andacht und Erbauung nicht mehr zu stören, als zu befördern. Ein sanfter gerührter Sinn wird durch einen Verstoß dieser Art leichter aus seinen Empfindungen aufgeschreckt, tiefer und schmerzhafter verletzt, als man vielleicht denken möchte. . . Doch genug über eine Materie, die, so geringfügig sie auch Manchem scheinen mag, gewiß äußerst wichtig ist.

Als ein Mittel dem Vortrage des Chorals mehr Ausdruck und Interesse zu geben, führte ich oben zweckmäßige Veränderungen des Grundbasses an, erinnerte aber auch zugleich, daß gute Kenntniß und Uebung in der Harmonie dazu gehöre. Nun giebt es aber keinen bessern Weg, auf welchem der Anfänger zu einer gründlichen Fertigkeit in allen harmonischen Wendungen gelangen könnte, als die fleißige und fortgesetzte Uebung zu einem Cantus firmus mehrere Bässe zu verfertigen. Noch nützlicher wird diese Uebung werden, wenn man jeden dieser Bässe beziffert und in vier Stimmen nach den Regeln des strengen Satzes aussetzt.

Eine Choralmelodie ist immer leichter, oder schwerer mit einem guten Baße zu begleiten, als die andere. Manche Choräle sind von einer so sterilen Beschaffenheit, daß sie kaum mehrere Bässe zuzulassen scheinen. Hierher gehören insbesondere diejenigen, welche viele Tonwiederholungen enthalten. Da die erste Strophe des Chorals: Sey Lob und Ehr &c. hiervon gleich ein Beispiel giebt, so will ich an ihr zeigen, wie viele Wege dem Harmoniker ohnerachtet dieser Schwierigkeiten noch übrig bleiben, der Harmonie Abwechslung und Mannichfaltigkeit zu geben. Obgleich der hier angegebenen Baße mehrere sind, und jeder von dem andern abweicht, so ist doch die Quelle noch lange nicht erschöpft.

Eine Maxime, die dem, welcher richtig und wohlharmonisch gehen will, immer gegenwärtig seyn muß, ist: Schaue vorwärts! Es ist daher gut, wenn der Anfänger, ehe er eine Strophe der Melodie mit einem Baße versehen will, sich zuvor einen Plan entwirft. In diesem Plane muß er zuvorderst darauf sehen, wie er die Harmonie in einem schönen Zusammenhänge ungezwungen zu einem guten Schlusse leite. Hierauf stecke er die Hauptpunkte fest, um welche sich die Harmonie auf ihrem Wege drehen soll. So hat er dann zuletzt nichts weiter übrig, als die kleinen Zwischenräume von einem dieser Hauptpunkte bis zu dem andern gut auszufüllen. Hierzu ist wiederum nöthig, daß er die Melodie verstehe. Es wird nehmlich jede kürzere, oder längere Melodie wie eine Kette durch mehrere größere und kleinere Glieder zusammengehalten, und jedes dieser Glieder formirt einen Schlusfall. Zergliedert man daher einen Choralgesang mit Aufmerksamkeit, so findet man immer zwischen zwei, drei, oder vier Noten einen diskantirenden, altirenden, tenorirenden, oder bassirenden Schlusfall.

Diese Schlussfälle lasse man sich zu Führern dienen und man wird dann leicht den wahren Bass treffen, aus welchem sich ungemein viel andere ausspinnen lassen. Ein Beispiel hiervon soll die von mir mit verschiedenen Bässen versehene erste Strophe unseres Chorals geben.

fig. 1

The musical score is presented in three systems, each with a treble and bass staff. The key signature is one sharp (F#) and the time signature is common time (C). The score is divided into 11 measures, numbered 1 through 11. Fingerings are indicated by numbers 1-5 below the notes. The bass line includes various figured bass notations such as 6, 4 3 5, 6 7, 5 3 4 5 3, 6 6, 7 #, 4 3 4, 6, 4 2, 6 6, 7 #, 9 7 #, 8 6 #, 7, 6, 6 6, 7 #, 9 7 #, 8 6 #, 7, 6, 5 4 2, 6, 4 2, 5, 6 4 2, 6, 6 4 2, 6, 6 4 2.

fig. 12

12 13 14 15

7 7
4 8

8 7
3 4
2

6
5

7 4 6
6

4 6 4
2 3

16 17 18 19

4 4 6
2 3 4

5
3

7 6
3 4

4 6

7 4
3 2

6

4 6 6
2 3 5

20 21 22

7 6
3 1

6 6
5

6 3 4
6

6 7 8
4 2

6 7 6 4
7 4

6 4
4 3

23

6 6 7 9 3 6 8 7
5 4 3

Figur 1. enthält den ersten natürlichen Grundbaß, aus welchem die Bässe Fig. 2, 3, 4, 8, 9, 10, 11, 12, 13, 18, 22 und 23 durch bloße harmonische Verwechslungen hergeleitet worden sind. Fig. 8, 12 und 13 dienen als Beispiele, wie zur Beförderung eines bessern Zusammenhangs und größern Reizes der Harmonie ein Intervall durch einen Vorhalt aufgehalten werden kann. Die Quarte und Septime d, Fig. 8 und 12 auf dem zweiten Viertel sind nehmlich Vorhalte der Tertie und Sexte cis und Fig. 13 liegt eben dieser Vorhalt in der untern Stimme. Aus Fig. 22 und 23 kann man sehen, wie eben diese Harmonie in einer, oder mehreren Stimmen mit Nebennoten verziert werden kann, um den Gesang lebhafter und reger zu machen. Auf diese Art erhält man schon eine große Mannichfaltigkeit durch bloße Verwechslungen der Harmonie eines richtig erfundenen Grundbasses.

Fig. 5 und 6 geben Beispiele von chromatischen Bässen and lehren, welche Wege man einschlagen kann, wenn man die Modulation anders führen will, als es der Cantus firmus, welcher hiet nach g dur leitet, zu erfordern scheint, ohne deswegen gezwungen und unnatürlich zu werden. Fig. 7 enthält einen zweiten Grundbaß, welcher aber nicht so viele Mannichfaltigkeit durch harmonische Verwechslungen zuläßt und überhaupt nicht so gut ist, wie der Fig. 1, weil der Akkord, welcher auf dem schlechten Takttheile des ersten Taktes erscheint, von dem darauf folgenden auf dem guten Takttheile des zweiten Taktes durch weiter nichts verschieden ist, als durch die erste Verwechslung. Dies giebt dem Satze einen Anstrich von Monotonie.

Fig. 14 enthält den dritten Grundbaß, aus welchem die Bässe 15, 16, 17 und 19 wiederum durch bloße harmonische Verwechslungen hergeleitet worden sind. Da aber dieser Grundbaß nicht mit dem Akkorde der Prinzipalnote anhebt, so darf er nicht wohl gleich zu dem Anfange eines Chorals gebraucht werden, weil dann die Tonart nicht genug bestimmt werden würde. Der Fig. 20 befindliche chromatische Bass ist der fremdeste, weil seine Akkorde aus mehrern Tonarten genommen sind, aber darum ist er nicht unnatürlich. Solcher Bässe darf man sich eigentlich nur dann bedienen, wenn man etwas Außerordentliches ausdrücken will.

So viel von der Art aus einem Grundbasse mehrere herzuleiten. Betrachtet man die einer Chormelodie untergelegten Harmonien nur ihrer Entstehung nach, so läßt sich schon daraus ihr Werth einigermaßen beurtheilen.

Hier folgt noch ein Vorspiel zu demselben Choral, welches ich ein harmonisches nenne, weil es hauptsächlich durch die Harmonie bestehet, so wie die beiden vorhergehenden durch die Kunst des doppelten Kontrapunktes. Der Anfänger kann aus demselben sehen, wie er, auch ohne eben in die höhern Grade der Kunst eingeweiht zu seyn, gut und zweckmäßig vorspielen kann, wenn er nur überhaupt geläuterte Begriffe von den Erfordernissen eines guten Konstückes, Uebung in den Regeln des einfachen Kontrapunktes und richtige Einsichten in das Wesen und den wahren Gebrauch der Harmonie hat. Daß Reinheit des Satzes eines der ersten Erfordernisse eines solchen Konstückes sey, lehret die Sache von selbst.

Harmonisch Vorspiel zum vorhergehenden Liede :c.

The musical score consists of three systems, each with a treble and bass staff. The first system begins with a 'Ped.' marking. The second system has a '2' marking. The third system has a '4' marking. The music is in 3/4 time and G major. The score includes various musical notations such as notes, rests, and dynamic markings.

Obgleich der im Anfange dieses Vorspiels doppelt vorgetragene Hauptgedanke nicht contrapunktisch durchgeführt ist, so findet sich doch allenthalben Beziehung auf ihn und alle Nebengedanken haben von ihm Leben und Kraft. Dadurch erhält das Tonstück Ordnung und Einheit und dadurch wird es zu einem wohlausgeführten Ganzen. Äußere Kennzeichen und Beweise hiervon geben ab: die Notengattung der Figuren, in welchen diese Nebengedanken erscheinen, die Tonführung der Intervalle dieser Figuren, ihr Umfang, ihr Rhythmus u. s. w. Aber noch weit mehr macht das innere Hinstreben der

einzelnen Theile zum Ganzen, ihr Verhältniß gegen und unter einander selbst, die Art, wie dem prunklosen einfachen Vortrage vermöge einer gewählten und doch natürlichen harmonischen Behandlungsart, Mannichfaltigkeit und Reiz verliehen wird, das Tonstück zu dem, was es seinem Zwecke nach seyn soll. Diesen innern Werth, diese Kraft des Ausdruckes können wir unserm Spiele bloß dadurch geben, daß wir unablässig auf den Zweck unseres Amtes hinblicken und selbst recht innig empfinden, was wir andern empfindend machen wollen.

Der Charakter dieses Vorspiels, welcher wie der des ersten sanfter Ernst ist, veranlaßt mich im Vorbeigehen noch folgendes zu bemerken. Man findet, daß die meisten Organisten die Vorspiele zu Lob- und Dankliedern und die Begleitung solcher Choräle selbst so brillant einzurichten suchen, als möglich. Ich enthalte mich einer detaillirten Beschreibung aller der Hülfsmittel, deren sich Manche bedienen, um ihrem Spiele recht viel Nachdruck zu geben. Aber wer z. B. an hohen Festtagen einige Kirchen besuchen und Acht geben will, wird mich verstehen. Allerdings zeigt sich die Freude, der Dank, der Jubel der niederen Klasse des Volkes, sobald er einen gewissen Grad erreicht hat in Springen, Loben, Lärmen u. s. w. Aber dürfen wir wohl diese Freude im Tempel ausdrücken? Ist dies die religiöse Freude, welche neben dem Gedanken an das erhabenste, heiligste, reinste Wesen bestehen kann? Diese wird sich wohl mit mehr Anstand und Würde äußern. Man bewaise bei solchen Gelegenheiten Leben, Feuer und Kraft, man gebe dem Vortrage Glanz und Majestät — aber man bediene sich dazu nicht unwürdiger, niedriger Hülfsmittel, sondern solcher, welche richtiger Geschmack und Einsicht in die Kunst an die Hand geben. Hier kann sich der vollkommene Organist in seiner ganzen Größe zeigen, und der angehende kann beweisen, ob es ihm Ernst ist sich zu vervollkommen. Die Kunst des doppelten Kontrapunktes und der Fuge ist hier an ihrem Platze.

Auf jede Anstrengung folgt Erschlaffung — je stärker und lebhafter sich eine Empfindung äußerte, um desto eher wird sie auch wieder nachlassen und erkalten. Dies beherzige man bei der Einleitung und dem Vortrage von Lob- und Dankliedern, deren manche länger sind, als sie es vielleicht eben darum seyn sollten. Man sey bedacht die Empfindungen in verschiedenen Modificationen zu entwickeln, das Feuer ihres Ausdruckes bald zunehmen, bald abnehmen zu lassen, aber stufenweise und allmählig, nicht so daß sie plötzlich ganz zu verlöschen scheinen und dann wieder auf einmal in Feuer und Flammen hervorbrechen. Muß sich denn der Dank für geistige Wohlthaten und Güter, die Freude der Seele gegen einen solchen Wohlthäter gerade mit Geräusch und Pomp äußern? Sagt nicht die stille Nührung durch eine Thräne, durch einen Blick, durch einen Händedruck, ohne Worte und Schimmer dem Edleren unter uns mehr, als eine beredete und wohlgesetzte Dankagung, und ist nicht immer der Edlere unter uns auch dem Bilde Gottes näher? . . . Allerdings spielt der Organist für das Volk — er muß sich zu der Art, den Vorstellungen und dem Geschmacke desselben herablassen. Aber er soll durch sein Spiel zur Vervollkommnung und Veredelung desselben beizutragen suchen. So wenig es ihm auf der einen Seite geziemen würde, einen hohen, unverständlichen Ton anzunehmen — statt sich eines populären, einfachen, herzlichen

Vortrages zu befeißigen, nur immer trüben Ernst, pedantische Gelehrsamkeit oder Empfinderei zu zeigen --- eben so wenig thut er auf der andern Seite wohl, wenn er sich nur darum zu dem großen Haufen, an dessen Bildung er arbeiten sollte, herabläßt, um mit ihm zu tändeln. Die rechte Mittelstraße ist auch hier die beste.

Vorspiel zum dem Choral: Jesu meine Freude u.

The first system of musical notation consists of two staves. The upper staff is in treble clef with a key signature of one flat (B-flat) and a common time signature (C). It contains a melodic line with various rhythmic values and accidentals. The lower staff is in bass clef with the same key signature and time signature, providing a harmonic accompaniment. The word "Ped." is written below the first few notes of the lower staff, indicating a pedal point.

The second system of musical notation continues the piece with two staves. The upper staff features more complex rhythmic patterns, including sixteenth and thirty-second notes. The lower staff continues the accompaniment. The word "Man." is written below the lower staff, indicating a manual change.

The third system of musical notation concludes the prelude with two staves. The upper staff has a more active melodic line with many slurs and accents. The lower staff provides a steady accompaniment. The word "Ped." is written at the end of the lower staff, indicating the final pedal point.



Ein fugirtes Vorspiel zu dem Choral: Jesu meine Freude, zu dessen Schluß das Pedal die erste Strophe des Choral's vorträgt.

Was den Stoff betrifft, aus welchem dies Tonstück besteht, so ist der wesentlichste Theil des Themas und die meisten Nebengedanken aus dem Cantu firmo selbst und zwar aus der zweiten Strophe des ersten und zweyten Theils genommen. Zu dem Thema wurde der Cantus firmus diminuit bis zur vierten Note beibehalten, und melodisch und harmonisch so fortgeführt, wie es nöthig war. Alle Nebengedanken, welche im Stücke erscheinen, bestehen aus einzelnen Theilen derselben Strophe, welche man einfach oder doppelt verkleinert, in rückgängiger oder rechter Bewegung, mehr oder weniger zergliedert, verzert oder unverzert angewendet hat, wie eine genauere Prüfung ausweisen wird.

Wenn man das Vorspiel seiner Bearbeitung nach betrachtet, so erscheint das Thema zu demselben theils als Fugenthema, theils als Kontrapunkt zu dem Cantu firmo, insbesondere zu der ersten Strophe desselben. Das Tonstück hebt an, wie eine Fuge, welche in drei Stimmen manualiter ausgeführt werden soll. Nach dem Eintritte der dritten Stimme folgt eine kurze Zergliederung zweier im Thematē gegründeter Gedanken, worauf die Oberstimme, welche zuerst als Begleiterin erschien, nun als Führerin auftritt und zugleich als Kontrapunkt zu der ersten Strophe des Cantu firmo, welche das Pedal unter ihr vorträgt. Nach einer kurzen Vorbereitung, während welcher das Thema einige Male zum Theil per diminutionem erscheint, erfolgt der Schluß.

Nach diesen allgemeinen Bemerkungen überlasse ich es dem Leser, dies Vorspiel seiner Erfindung, Ausführung und Wirkung nach, näher zu betrachten, und ~~und~~ für sich selbst Schlüsse daraus zu ziehen. Ich füge nur noch dies hinzu. Das Pedal soll dem Plane des Vorspiel's gemäß mit dem Cantu firmo beschließen. Es durfte also darum vorher keine bedeutende Rolle spielen, wie es dann geschehen seyn würde, wenn man es z. B. an der Ausführung des Kontrathematis hätte Antheil nehmen lassen: aber es durfte auch nicht anfangen einzustimmen, ohne seine Gegenwart durch einen geschickten Ein-

tritt bemerkbar gemacht zu haben. Dies würde eben so herauskommen, als wenn sich einer ohne Anmelden und Eintrittskompliment in eine Gesellschaft mischte, und sich dann, wenn sie in lebhafter Unterhaltung begriffen wäre, plötzlich hervorthäte und mit lauter Stimme seinen Spruch anhub. Der Forderung der Natur gemäß beginnt also das Pedal das Tonstück auf eine Art die sogleich verräth, daß es eine ernsthafte und bedeutende Rolle spielen werde. So wie sich in der Folge das Thema an den Gesang des Pedals schmiegt, so ahmt jetzt umgekehrt das Pedal im zweiten Takte das Thema per augmentationem nach. Hierauf schweigt es einige Zeit, um bald desto nachdrücklicher zu beginnen. Durch dies wohlangebrachte Eintreten und Abtreten der Stimmen gewinnt das Ganze Leben und Interesse.

Choral: Jesu meine Freude u. mit voller Orgel.

The image displays a musical score for an organ piece. It consists of three systems of music, each with a treble and bass staff. The key signature is one flat (B-flat) and the time signature is common time (C). The first system begins with a 'Ped.' marking in the bass staff. The notation includes various note values, rests, and dynamic markings such as 'r' (ritardando) and 'tr' (trill). The second system continues the piece with similar notation. The third system concludes with first and second endings, marked '1' and '2' respectively. The overall style is characteristic of 18th or 19th-century organ music.

The first system of musical notation consists of two staves. The upper staff is in treble clef and the lower staff is in bass clef. Both staves have a key signature of one flat (B-flat). The music features a variety of note values, including quarter, eighth, and sixteenth notes, as well as rests. There are several slurs and ties across the staves, indicating phrasing and melodic lines.

The second system of musical notation consists of two staves. The upper staff is in treble clef and the lower staff is in bass clef. Both staves have a key signature of one flat (B-flat). The music continues with similar note values and phrasing as the first system, including slurs and ties.

The third system of musical notation consists of two staves. The upper staff is in treble clef and the lower staff is in bass clef. Both staves have a key signature of one flat (B-flat). The music continues with similar note values and phrasing as the previous systems, including slurs and ties.

The fourth system of musical notation consists of two staves. The upper staff is in treble clef and the lower staff is in bass clef. Both staves have a key signature of one flat (B-flat). The music concludes with a final cadence. The word "Man." is written at the bottom right of the system, indicating the end of the piece.

First system of musical notation, featuring a grand staff with treble and bass clefs. The music includes various notes, rests, and dynamic markings. A 'Ped.' (pedal) marking is present in the bass staff. A fermata is placed over a note in the treble staff.

Second system of musical notation, continuing the piece. It features a grand staff with treble and bass clefs. The music includes various notes, rests, and dynamic markings. A fermata is placed over a note in the treble staff.

Third system of musical notation, continuing the piece. It features a grand staff with treble and bass clefs. The music includes various notes, rests, and dynamic markings. A fermata is placed over a note in the treble staff.

Fourth system of musical notation, continuing the piece. It features a grand staff with treble and bass clefs. The music includes various notes, rests, and dynamic markings. A 'Ped.' (pedal) marking is present in the bass staff.

Der hier befindliche Choral ist abermahls mit dem Themat des Vorspieles in den beiden Mittelstimmen bearbeitet. Bei Betrachtung desselben ersuche ich den Anfänger sich dessen zu erinnern, was ich oben über die Freiheiten gesagt habe, welche man sich zuweilen unter den gehörigen Einschränkungen mit dem Themat erlauben kann. Da nemlich der Gesang, des hier zum Grunde liegenden Thematis in die kleine Sexte *) und von da in die verminderte Septime herabsteigt, diese Sprünge aber für den beschränkten Raum einer Mittelstimme oft zu weit werden mußten, so konnte man es sich erlauben, den Kreis kürzer zu ziehen und erforderlichen Falls statt der Sexte und Septime nähere Intervalle zu nehmen, welche die Stellen jener am geschicktesten vertreten konnten, wie es z. B. im neunten und zehnten Takte der ersten Klausel geschehen ist, wo statt der Sexte die Quarte und statt der verminderten Septime die verminderte Quinte gesetzt wurde. Aber fürs erste gestattete man sich diese Veränderung in dem seiner Entstehung nach weniger wesentlichen Theile des Thematis. Fürs zweite ist der Sprung in die Quarte im Cantu firmo gegründet. Daß ferner der Gesang nach diesem Quartensprung sich nicht in die verminderte Septime, sondern Quinte herabbewegt, ist um so eher zu entschuldigen, da die andere Mittelstimme, nemlich der Tenor das cis bringt; zudem ist auch hier die verminderte Quinte das einzige Intervall, welches die verminderte Septime ersetzen konnte. . . So kommen auch sowohl im Vorspiele, als im Chorale einige Figuren vor, die auf den ersten Anschein vom Themat abweichen. Nach einer genauern Betrachtung wird man aber finden, daß sie aus demselben hergenommen und bloß Veränderungen des Einen sind.

*) Die Strophe des Cantus firmus, aus welcher das Thema des Vorspiels genommen ist, heißt so: a, h, c, a, d u. s. w. Warum man nun in dem Themat des Vorspiels statt ebenfalls in die Quarte zu steigen in die kleine Sexte gieng und sich sodann in die verminderte Septime herabbewegte — das ist eine Frage, w deren Beantwortung der Anfänger den Schlüssel da findet, wo ich von den Erfordernissen eines guten Thematis gesprochen habe

Arm an Veränderung der Harmonie.

Harmonireicher.

Gut.

6 6 4 # 4/3 6 6/4 5 #7 6 6 4 5 #7

Rein, und doch gezwungen chromatisch.

Besser chromatisch.

Noch besser.

6 5 8 7 7 # 7 # #

Reich an Harmonie.

Natürlicher Maß.

4 6 6 #

Guter Maß.

Künstlicher Maß.

Rein und chromatischer Maß.

5 4/2 6 8 7 # 5 6/4 8/3 6 7 6 # 5/2 3 4/2b 6 6 #

Ein wenig zu scharf.

Natürlicher Bass.

Erhöht.

6 # 7 # 6 # 7 5 4 3 4 5 # 7

Zu fremd zum Chorale.

Sinnreich.

Harmon.

5 8 7 6 5 6 6 # 7 4 2 6 7 6 6 5 4 5 2

Crematisch.

Naturbass.

Pathetischer Bass.

5 4 3 4 5 4 3 2 3 4 3 4 2 3 4 2 6 4 5 8 7

Enharmonischer Bass.

Zu crematisch und enharmonisch.

Verbundener Bass.

5 4 3 4 5 4 3 2 3 4 3 4 2 3 4 2 6 4 5 8 7

First system of musical notation, consisting of two staves (treble and bass clef). The key signature is one flat (B-flat). The music features various rhythmic values and articulations. Fingerings are indicated by numbers 1-5 below the notes. A fermata is placed over a note in the second measure of the bass staff.

Second system of musical notation, consisting of two staves. The key signature remains one flat. This system includes more complex rhythmic patterns and slurs. Fingerings are indicated by numbers 1-5. A fermata is placed over a note in the second measure of the bass staff.

Third system of musical notation, consisting of two staves. The key signature remains one flat. The music continues with various rhythmic values and articulations. Fingerings are indicated by numbers 1-5. A fermata is placed over a note in the second measure of the bass staff.

Fourth system of musical notation, consisting of two staves. The key signature remains one flat. The music concludes with various rhythmic values and articulations. Fingerings are indicated by numbers 1-5. A fermata is placed over a note in the second measure of the bass staff.

Hier erscheint der Choral ohne Subjekt mit einer Begleitung im vermischten Kontrapunkte. Der Bass ist hin und wieder verändert. Der Anfänger wird wohl thun, wenn er die angegebenen Bässe nimmt, die Mittelstimmen selbst dazu arbeitet, und sodann die hier befindlichen Beispiele mit seiner Arbeit vergleicht. Diese Uebung wird ihn auf manche nützliche Bemerkung in Rücksicht auf den richtigen, ungezwungenen und schönen Gesang der Stimmen leiten. Ich habe zu dem Ende für jede Strophe noch mehrere verschiedene Bässe im gleichen, ungleichen und vermischten Kontrapunkte beigefügt und jeden kurz beurtheilt. Dies kann dem Anfänger zum Leitfaden bei Betrachtung derselben dienen.

Vorspiel zum Chorale: Jesu deine Passion etc.

The image displays a musical score for a prelude to a chorale. It consists of three systems of music, each with a vocal line and a piano accompaniment line. The key signature is one flat (B-flat) and the time signature is common time (C). The notation includes various note values, rests, and dynamic markings such as 'f' (forte) and 'p' (piano). The piano accompaniment features a mix of chords and moving lines, with some instances of triplets and slurs. The vocal line is written in a simple, clear style, suitable for a beginner's exercise.

Um den Anfänger zu zeigen, was Einheit des Stoffes und der Bearbeitung sey, und wie man durch die Hülfsmittel der Kunst aus wenig Materialien ein vollkommenes zweckmäßiges und doch schönes Ganze bauen könne, lasse ich mich auf die Zergliederung des Mechanismus dieses Vorspiels und des in Bezug auf dasselbe ausgeführten Chorals ein.

Der Hauptgedanke, welcher so geformt ist, daß er als selbstständiges Thema und zugleich als Kontrapunkt zur Choralmelodie tauglich sey, ist aus der siebenden Strophe des Chorals entlehnt. Der Cantus firmus ist nemlich von der zweiten Note an, in der Taktverrückung genommen.

Der Alt hebt mit dem Themate an und der Diskant ahmt ihn vom zweiten Takte in der Oberquarte bis zum vierten Takte kanonisch nach. Der Bass schreitet mit dem Anfange des Thematiss ohne Taktverrückung fort. Vom fünften Takte an trägt die Altstimme die erste Strophe des Chorals vor. Der Diskant begleitet sie mit dem Themate in der Taktverrückung und der Bass bringt zu gleicher Zeit das Thema ebenfalls, aber ohne Taktverrückung in motu contrario. Im achten Takte ergreift der Diskant das Thema zum Theil in doppelter Verkürzung. Der Alt antwortet ihm im folgenden Takte in der Unterquinte, der Bass aber begleitet den Diskant mit dem Anfange des Thematiss ab-r ohne Verkürzung. Im zehnten Takte hebt der Alt die zweite Strophe des Chorals an und der Diskant begleitet ihn mit dem Themate. Ueber der

Radenznote der Altstimme im zwölften Takte nimmt der Diskant das Thema wieder verkürzt auf und führt es dann bis zum sechzehnten Takte wechselsweise mit dem Alte fort, wobei es der Bass im vierzehnten Takte in der Gegenbewegung mit Vierteln bringt. Im sechzehnten Takte ergreift der Bass das Thema wieder und der Diskant ahmt ihm im folgenden Takte in der Oberquarte im tempo rubato nach. Der Alt arbeitet dazu in einer aus der dritten Strophe des Chorals hergenommene Figur, die aber dennoch auch aufs Subjekt genaue Beziehung hat. Zu ihm gesellt sich im neunzehnten Takte auch der Diskant, und beide gehen nun mit einander in Figuren fort, welche theils die dritte, theils die siebende Strophe des Cantus firmi zum Grunde haben, bis sich die Harmonie durch einen vollkommenen Schlussfall in die Haupttonart *f* zurückbewegt. Während hier der Bass ruhet, und die Oberstimme schweigt, bringt der Alt (im zweiten Takte) das Thema chromatisch per diminutionem. Der Diskant folgt ihm mit dem Anfange des Thematiss (Takt 22) aber ohne Verkürzung, worauf sich das Vorspiel beschließt.

Choral.

†

First system of a musical score, consisting of two staves. The upper staff is in treble clef and the lower staff is in bass clef. The music is written in a key signature of one flat (B-flat). The system contains several measures of music, including eighth and sixteenth notes, rests, and dynamic markings such as mf and z .

Second system of a musical score, consisting of two staves. The upper staff is in treble clef and the lower staff is in bass clef. The music is written in a key signature of one flat (B-flat). The system contains several measures of music, including eighth and sixteenth notes, rests, and dynamic markings such as mf and z .

Third system of a musical score, consisting of two staves. The upper staff is in treble clef and the lower staff is in bass clef. The music is written in a key signature of one flat (B-flat). The system contains several measures of music, including eighth and sixteenth notes, rests, and dynamic markings such as mf and z .

Fourth system of a musical score, consisting of two staves. The upper staff is in treble clef and the lower staff is in bass clef. The music is written in a key signature of one flat (B-flat). The system contains several measures of music, including eighth and sixteenth notes, rests, and dynamic markings such as mf and z .

Der Choral ist mit dem Themat in drei Stimmen bearbeitet. Auch hierbei hat man die dritte und siebente Strophe des Chorals vorzüglich vor Augen behalten.

Die Figur, welche den Choral einleitet, so wie das Zwischenspiel vor der vierten Strophe ist aus den Noten der Altstimme im ersten Takte des Vorspiels und den zwei ersten Noten des nachahmenden Diskantes im zweiten Takte daselbst genommen.

Der Alt hebt im Anfange der ersten Strophe mit dem Themat an, wie es im Vorspiele erschien, und knüpft gegen das Ende der Strophe eine Figur daran, die theils in der siebenden, theils in der dritten Strophe des Chorals gegründet und bereits aus dem Vorspiele bekannt ist. Der Tenor beginnt mit dem Alte zugleich das Thema in der Unterquinte, allein ohne Taktverrückung und führt es fort bis zu Ende der Strophe. Der Bass geht nicht nur ebenfalls einen Weg, welcher aus dem Themat bestimmt ist, sondern wenn man ihn von der dritten Note des dritten Taktes an rückwärts betrachtet, so bringt er die ganze erste Strophe des Chorals rückgängig und in der Gegenbewegung, in den drei ersten Noten diminuiert. Befolgt man aber seinen Gang von der vierten Note des dritten Taktes, so bringt er den größten Theil des Themat's rückwärts und in der Gegenbewegung per diminutionem und ohne Taktverrückung.

Das folgende Zwischenspiel ist bereits aus dem Vorspiele bekannt. Im Anfange der zweiten Strophe führt der Alt den Anfang des Thematis auf, wiederholt ihn aber gleich im folgenden siebenden Takte eine Terte höher und bringt den Schluß desselben einfach und doppelt verkürzt nach. Der Tenor schreitet in Figuren fort, welche sämtlich genau im Themate beruhen. Der Bass aber gründet sich auf den Anfang des Thematis.

In der dritten Strophe hebt der Alt mit dem Anfange des Thematis an, wiederholt denselben aber gleich im folgenden zweiten Takte eine Stufe höher und führt es sodann aus. Der Tenor bewegt sich stufenweise durchaus nach Maßgabe des Thematis fort. Denn betrachtet man seinen Weg von der letzten Note des zweiten Taktes dieser Strophe rückwärts so erscheint das Thema, geht man aber vorwärts von der dritten Note dieses Taktes (d) an: so hat man das Thema in der Gegenbewegung, beide Male per diminutionem und ohne Taktverrückung. Der Bass bewegt sich seinem einmal angenommenen Charakter und dem Themate gemäß fort.

Im Anfange der vierten Strophe trägt der Alt das Thema wiederum zweimal nach einander vor und das zweitemal unvollkommen, worauf er sich bei dem Stillstand der obern und untern Stimme in Figuren fortbewegt, welche aus dem Themate genommen sind. Der Tenor ahmt ihm genau nach in der Unterquinte, aber ohne Taktverrückung. Im Anfange des dritten Taktes dieser Strophe schlägt er nach dem Beispiele des Altes in Figuren aus dem Themate ein, wovon die erstere das Thema in doppelter Verkürzung enthält. Der Bass begleitet den Cantus firmus, einige willkürliche Veränderungen abgerechnet, in der Untertertie.

Das Zwischenspiel vor der fünften Strophe hebt der Tenor im achtzehnten Takte mit dem Themate selbst an und zwar chromatisch, einfach, verkürzt und ohne Taktverrückung, worauf er es bis zum folgenden Takte fortführt und in einer Figur, welche das Thema selbst in doppelter Verkürzung ist, in den Choral leitet. Der Alt ahmt ihm im folgenden neunzehnten Takte mit dem Anfange des Thematis in seiner eigenthümlichen Gestalt per augmentationem und der Bass im zwoten Takte auf gleiche Weise, nur ohne Taktverrückung nach, und ob er gleich vom Themate selbst abläßt, so übernimmt doch der Tenor seine Stelle und bringt den Schluß vom Anfange des Thematis verziert. Der Alt, welcher sich vom Anfange der Strophe an thematisch fortbewegt hatte, ergreift es selbst wieder in der andern Hälfte des zweiten Taktes dieser Strophe, wobei ihn die beiden Unterstimmen mit Beziehung aufs Thema begleiten.

Der Tenor beginnt das Zwischenspiel von der sechsten Strophe mit der Figur, woraus die Zwischenspiele nach der ersten und zweiten Strophe formirt worden waren, in der Gegenbewegung, worauf ihm der Alt in rechter Bewegung antwortet. Während sich zu Anfang der Strophe Alt und Bass dem Themate gemäß fortbewegen, ergreift der Tenor in der zweiten Note des ersten Taktes dieser Strophe das Thema, und leitet es chromatisch fort.

In der siebenten Strophe hebt der Cantus firmus selbst mit der zweiten Note das Thema an. Der Alt kam ihm mit der zweiten Note des ersten Taktes darin um ein Viertel zuvor, ob er gleich erst im folgenden zweiten Takte dieser Strophe den Cantus firmus in der Taktverrückung eine Tertie tiefer nachahmt. Der Tenor schlug im ersten Takte eine, aus der dritten Strophe entlehnte schon aus dem Vorspiele bekannte Figur ein, (welche jedoch auch auf diese Strophe Beziehung genug hat) aber im zweiten Takte nimmt auch er das Thema auf, jedoch per diminutionem, chromatisch und ohne Taktverrückung. So führen alle drei Stimmen das Thema fort bis zum Schlusse der Strophe. Der Bass ahmt den Cantum firmum in der Gegenbewegung nach, und betrachtet man ihn von der letzten Note dieser Strophe c an: so bringt er das Thema auch zugleich rückwärts. Auf diese Art enthält diese siebente Strophe Vorspiel und Choral gänzlich gleichsam in nuce, denn die Bearbeitung dieser beiden Tonstücke ist nichts, als die Entwicklung dieser einzigen Strophe.

Mit der letzten Note des Zwischenspiels der achten Strophe tritt der Alt mit dem Anfange des Themas ein, und ahmt sodann dem Cantum firmum in der Unterquinte nach. Tenor und Bass bewegen sich dem Thematē gemäß, indem sie einzelne Theile desselben zergliedern bis zum Schlusse fort.

Einige Themata zu Vorspielen zum vorhergehenden Liede.

Hier sind noch einige Themata zu Vorspielen über den nehmlichen Choral beigelegt, deren weitere Ausführung leicht und doch dem Charakter des Chorals angemessen ist. Sie sind beide aus dem Chorale genommen. Das erstere nehmlich aus den drei ersten Noten der ersten Strophe des Cantus firmi, das andere aber aus der dritten Strophe des Chorals. Sie können auch als vollständige Einleitungssätze in den Choral gebraucht werden, wenn die Kürze der Zeit die weitere Ausführung eines Thematiss nicht gestattet. Eine kurze natürliche, einfache Melodie, rein und zweckmäßig begleitet, ist in diesen Fällen schon hinreichend, denn die Länge eines Tonstückes ist der rechte Beweis für die Güte desselben, und der wahre Künstler kann sich gerade, dann, wenn er sich kurz fassen muß, recht zeigen.

Vorspiel zu dem Liede: Mir nach, spricht Christus unser Held u.

The first system of music consists of two staves. The upper staff is in treble clef with a key signature of one sharp (F#) and a 7/8 time signature. It contains a melodic line with eighth and sixteenth notes. The lower staff is in bass clef and contains a complex accompaniment with many beamed sixteenth notes.



The second system continues the piece. It features trills (tr) in the upper staff. The lower staff continues with intricate sixteenth-note patterns. A 'Ped.' marking is present below the lower staff.

Ped. ó vero Man.

Choral.

The third system marks the beginning of the 'Choral' section. It features a more rhythmic and chordal texture in both staves, with some triplets and sixteenth-note runs.

The fourth system continues the 'Choral' section with similar rhythmic patterns and chordal structures. It includes some triplet markings and dynamic markings.



Das Vorspiel zum Chorale: Mir nach spricht Christus u. s. w. hebt an mit der ersten Strophe des Chorals, welche der Alt mit einem Subjekte begleitet. Dies sind die beiden Hauptgedanken, welche durch das Tonstück hindurch weiter ausgeführt sind und von welchen sich alle und jede in demselben befindliche Nebengedanken und deren Einleidung in Figuren herschreiben. Führt man z. B. die Figur, welche die Oberstimmen im vierten Takte anknüpft und die Mittelstimmen im achten Takte wieder aufnimmt auf die einfachen Hauptnoten zurück, so tritt die andere Hälfte der ersten Strophe des Chorals hervor, und die Verzierung an diesen Viertelnoten durch drei Sechzehntelnoten ist nichts, als die eine oder die andere Hälfte jener Strophe in doppelter Verkürzung. Im vorletzten Takte scheint diese Figur von ihrem angenommenen Charakter abzuweichen: aber dies ist nicht mehr jene Figur, sondern von der fünften Note dieses Taktes im Tenor an, das

Subjekt in der Verkürzung, da dasselbe vorher die Oberstimme und vor dieser das Pedal per augmentationem gebracht haben. Doch dies zu finden überlasse ich der eigenen Betrachtung des Lesers.

Der Choral folgt mit einer Begleitung im vermischtem Kontrapunkte, zu welcher theils die beiden im Vorspiele herrschenden Hauptgedanken, theils die einzelnen Strophen des Chorals selbst den Stoff geben. Dem Anfänger rathe ich seine Aufmerksamkeit insbesondere auf die Zwischenspiele zu richten. Die erste Klausel des Chorals ist doppelt bearbeitet, um zu zeigen, wie man mit den Väßen abwechseln könne.

Vorspiel vor dem Liede: Straf mich nicht in deinen Zorn &c.

The image displays a musical score for a prelude, consisting of three systems of music. Each system is written for two staves: a treble clef staff (top) and a bass clef staff (bottom). The key signature is two flats (B-flat and E-flat), and the time signature is common time (C). The music is characterized by intricate counterpoint and rhythmic complexity. The first system includes a fermata over a note in the treble staff and a '2' above a note in the bass staff. The second system features a trill ('tr') in the treble staff and a '7' above a note in the bass staff. The third system continues the complex rhythmic patterns. The notation includes various note values, rests, and dynamic markings, all set against a background of a dense, woven texture.

The first system of musical notation consists of two staves. The upper staff is in treble clef and the lower staff is in bass clef. Both staves are in the key of B-flat major (two flats). The music features a complex texture with many beamed eighth and sixteenth notes, often grouped in pairs or groups of four. There are several slurs and accents throughout. A fermata is placed over a note in the upper staff towards the end of the system. A '2' is written below the first measure of the upper staff.

The second system of musical notation consists of two staves in the same key and clefs as the first system. It continues the complex, rhythmic texture with many beamed notes and slurs. A fermata is present over a note in the upper staff. A '3' is written below the first measure of the upper staff.

The third system of musical notation consists of two staves. The upper staff has a double bar line in the middle, indicating a section change. The lower staff continues with the same rhythmic texture. A '2' is written below the first measure of the upper staff.

Choral.

The fourth system of musical notation consists of two staves. The upper staff begins with a common time signature 'C'. The music continues with the same complex, rhythmic texture as the previous systems, featuring many beamed notes and slurs. A '2' is written below the first measure of the upper staff.

Das Vorspiel zum Chorale: Straf mich nicht u. s. w. ist im freieren Stile *) geschrieben, gründet sich aber dennoch seinem Inhalte nach völlig auf den Choral. Die erste Klausel des Chorals anständig verziert, mit einer angemessenen Begleitung macht den Hauptgedanken des Ganzen aus, welcher das übrige Tonstück hindurch zergliedert und von verschiedenen Seiten dargestellt wird. Bekanntlich hat diese schöne Choralmelodie den ehemaligen Kantor in Leipzig Johann Rosenmüller, zum Verfasser.

*) So nenne ich ihn, um ihn von der fugirten Schreibart zu unterscheiden. Beides ist jedoch Kirchenfil.
Kittels prakt. Organist. 1te Abth.

Largo. Vorspiel zu dem Liede: Herr Jesu Christ mein's Lebens Licht ic.

The first system of musical notation consists of two staves. The upper staff is in treble clef with a key signature of one flat (B-flat) and a time signature of 3/4. The lower staff is in bass clef with the same key signature and time signature. The music begins with a series of chords and single notes, featuring some grace notes (r) and a large fermata over a chord in the upper staff.

The second system of musical notation continues the piece with two staves. It features more complex chordal textures and melodic lines, with various articulations and dynamics indicated by the notation.

The third system of musical notation includes dynamic markings. The word "Piano." is written above the first staff, and "Forte." is written above the second staff. The music shows a transition from a softer to a stronger dynamic.

The fourth system of musical notation concludes the prelude. It features a "ritar." (ritardando) marking at the end of the piece. The music ends with a final chord and a fermata.

The first system of musical notation consists of two staves. The upper staff is in treble clef and the lower in bass clef. Both are in the key of B-flat major (one flat). The music features a complex texture with many beamed notes and rests. There are several '2' markings below the notes, likely indicating fingerings. A large bracket is placed under the final two measures of the system.

The second system of musical notation consists of two staves. The upper staff is in treble clef and the lower in bass clef. Both are in the key of B-flat major. The music continues with similar complexity, featuring many beamed notes and rests. There are several '2' markings below the notes. A large bracket is placed under the final two measures of the system.

The third system of musical notation consists of two staves. The upper staff is in treble clef and the lower in bass clef. Both are in the key of B-flat major. The music continues with similar complexity, featuring many beamed notes and rests. There are several '2' markings below the notes. A large bracket is placed under the final two measures of the system.

The fourth system of musical notation consists of two staves. The upper staff is in treble clef and the lower in bass clef. Both are in the key of B-flat major. The music continues with similar complexity, featuring many beamed notes and rests. There are several '2' markings below the notes. A large bracket is placed under the final two measures of the system. The system ends with a double bar line.

Ist von eben der Art wie das vorige. Die erste Strophe des Cantus firmi, insbesondere das erste Glied derselben liegt zum Grunde.

Choral.

The first system of musical notation consists of two staves. The upper staff is in treble clef with a key signature of one flat (B-flat) and a 3/4 time signature. It features a melodic line with several measures of eighth and sixteenth notes, some with slurs and accents. The lower staff is in bass clef with the same key signature and time signature, providing a harmonic accompaniment with quarter and eighth notes. Below the bass staff, there are numerical figures: 7, 6, 6, 5, 4, 6, 6, 5, H, and H.

The second system of musical notation consists of two staves. The upper staff continues the melodic line from the first system, with similar rhythmic patterns and slurs. The lower staff continues the harmonic accompaniment. Below the bass staff, there are numerical figures: 6, 5b, 5, 6, 4, 4, H, and H.

The third system of musical notation consists of two staves. The upper staff continues the melodic line, showing some dynamic markings like accents and slurs. The lower staff continues the harmonic accompaniment. Below the bass staff, there are numerical figures: 7, 6, H, *, 6, and *.

The fourth system of musical notation consists of two staves. The upper staff continues the melodic line, ending with a double bar line. The lower staff continues the harmonic accompaniment, also ending with a double bar line. Below the bass staff, there are numerical figures: 2, 2, 2, and 2.

Vorspiel zum Liede: Was mein Gott will, das gescheh' allzeit &c.

Das Thema dieses Vorspiels ist aus der ersten Strophe des Chorals entlehnt und hat bloß die Einfleidung erhalten, welche sein Zweck erforderte. Nachdem Diskant, Alt und Bass das Thema bis zum Anfange des sechsten Taktes bearbeitet haben, tritt der Tenor mit der ersten Strophe der Choralmelodie ein, wobei ihn die drei übrigen Stimmen mit dem Themat selbst, theils mit Figuren, welche aus demselben ihre Entstehung haben, bis zum Schlusse begleiten. Auf diese Figuren gründen sich auch die meisten Zwischenspiele im Chorale.

Choral.

The musical score is presented in three systems, each with a treble and bass staff. The key signature is one sharp (F#) and the time signature is common time (C). The first system begins with a treble staff starting on a G4 and a bass staff starting on a G2. The second system continues the melody and accompaniment. The third system concludes the piece with a final cadence. The notation includes various rhythmic values, accidentals, and dynamic markings such as '2' and '7'.

The first system of musical notation consists of two staves. The upper staff is in treble clef and contains a complex melodic line with many slurs and ornaments. The lower staff is in bass clef and provides a harmonic accompaniment with chords and moving lines. A 'Man.' marking is present at the end of the system.

The second system of musical notation continues the piece with two staves. It features similar melodic and harmonic textures to the first system, with various rhythmic values and articulations.

The third system of musical notation concludes the piece with two staves. The music ends with a final cadence in both staves.

Vorspiel zum Chorale: So gehst du nun mein Jesus hin u.

The fourth system of musical notation is a single system with two staves. It begins with a treble clef and a common time signature (C). The music is a prelude for a chorale, featuring a clear melodic line in the upper staff and a supporting bass line in the lower staff.

The first system of musical notation consists of two staves. The upper staff is in treble clef with a key signature of one sharp (F#) and a common time signature (C). It features a melodic line with eighth and sixteenth notes, including slurs and trills. The lower staff is in bass clef with the same key signature and time signature, providing a harmonic accompaniment with chords and moving bass lines.

The second system of musical notation continues the piece. The upper staff shows a melodic line with a prominent trill marked 'tr' and various rhythmic patterns. The lower staff provides a steady accompaniment with chords and eighth notes.

The third system of musical notation features a melodic line in the upper staff with frequent trills and slurs. The lower staff continues the accompaniment with a consistent rhythmic pattern of eighth notes.

The fourth system of musical notation concludes the piece. The upper staff includes a trill marked 'tr' and a tenuto mark 'ten.' over a note. The lower staff provides a final accompaniment with chords and moving lines.

Hier ist ebenfalls das Charakteristische des Chorals enthalten. Denn indem sich die drei untern Stimmen in der Manier der ersten und meisten folgenden Strophen der Chormelodie fortbewegen, trägt die obere ein dem Ausdrucke des Ganzen angemessenes Subjekt vor. Dies Subjekt wird nachher in mehrere Nebengedanken zergliedert, wobei das Pedal immer mit Beziehung auf den Cantum firmum fortschreitet. Die Einleitungs- und Zwischenspiele zum Chorale selbst sind alle aus diesem dem Hauptgedanken im Vorspiele zugefesselten Subjekte genommen.

Choral.

The musical score is presented in three systems, each with a treble and bass staff. The key signature is one sharp (F#) and the time signature is common time (C). The notation includes various rhythmic values, accidentals, and performance markings such as 'Man.' (Mancetta) and 'Ped.' (Pedal). Figured bass notation is used in the bass staves, with figures like 7, 6/5, 6/5/5, 6/5/4/#, 6/4, 6, 6/4, 5, # 6/#, and 5/6/4. A trill (tr) is marked above a note in the second system. The piece concludes with a final cadence in the bass staff.

h7 6 #7 Ped. Ped. Ped. # 3 # Man.

Ped. 6 4 5 #7

Vorspiel vor dem Choral: O Haupt voll Blut und Wunden u.

The first system of music consists of two staves. The upper staff is in treble clef and the lower staff is in bass clef. The key signature has two sharps (F# and C#). The music features a complex, rhythmic texture with many sixteenth and thirty-second notes, often beamed together. There are several fermatas and slurs throughout the system.

The second system continues the piece with two staves. It maintains the same key signature and complex rhythmic style as the first system, with intricate patterns in both hands.

The third system of music shows a transition. The first part of the system continues the previous texture, but it concludes with a double bar line. Following the bar line, the music changes to a much simpler, more sustained texture with fewer notes and longer durations.

Choral.

The fourth system begins with a new section in common time (C). The upper staff is in treble clef and the lower staff is in bass clef. The music is more melodic and less rhythmically dense than the previous sections. It features several slurs and fermatas.

Ped. 6 5 3 Man.

System 1: Treble and bass staves. Treble clef, key signature of two sharps (F# and C#). The system contains two measures. The first measure has a fermata over the final note. The second measure is divided into two parts, labeled '1' and '2', with a repeat sign between them. Fingering numbers 7, 6, 5, 4, 3, 2, 1 are visible in the bass staff.

System 2: Treble and bass staves. Treble clef, key signature of two sharps. The system contains two measures. The first measure has a fermata over the final note. The second measure has a fermata over the final note. Pedal markings 'Ped.' are present at the beginning and end of the system. Fingering numbers 7, 7, 7, 5, 6, 5, 3 are visible in the bass staff.

System 3: Treble and bass staves. Treble clef, key signature of two sharps. The system contains two measures. The first measure has a fermata over the final note. The second measure has a fermata over the final note. Pedal markings 'Man. Ped.' are present. Fingering numbers 7, 7, 7, 5, 6, 5, 6, 6, 6, 5, 6, #, 8, 7, 4 are visible in the bass staff.

System 4: Treble and bass staves. Treble clef, key signature of two sharps. The system contains two measures. The first measure has a fermata over the final note. The second measure has a fermata over the final note. Fingering numbers 5, 6, 6, 5, 8, 7, 5, 4, 3, 2, 1, 4, 3, 2, 1, 4, 3, 2, 1, # are visible in the bass staff.

Das Thema zu dem Chorale: O Haupt voll Blut und Wunden &c. ist ebenfalls die erste Strophe des Chorals per diminutionem. Die beiden Oberstimmen tragen den aus jener Strophe zum Thema geformten melodischen Gedanken wechselseitig in kanonischen Nachahmungen vor, bis das Pedal mit dieser Strophe selbst eintritt. Das Thema wird hierauf in allen Stimmen ganz und theilweise bis zum Schlusse bearbeitet, wobei das Pedal meistens nur die beiden ersten Noten des Themas bringt. Die Einleitungs- und Zwischenspiele zum Chorale sind wiederum aus dem Themathe dieses Vorspielens gebaut.

Vorspiel zum Liede: Auf meinen lieben Gott &c.

The musical score is presented in three systems, each with a grand staff (treble and bass clefs). The key signature is one sharp (F#) and the time signature is common time (C). The notation includes various musical symbols such as notes, rests, and ornaments. The first system shows the initial melodic development. The second system features a section marked 'Man.' (Mancina) and 'Ped.' (Pedale), indicating the entry of the pedal point. The third system continues the melodic and harmonic treatment of the theme.

First system of musical notation, consisting of two staves (treble and bass clefs). The music is in G major and 2/4 time. It features a melody in the treble staff with various rhythmic values and a bass line with chords and single notes. A fermata is placed over the final note of the treble staff.

Second system of musical notation, consisting of two staves. The music continues from the first system, maintaining the same key and time signature. It includes a variety of rhythmic patterns and chordal textures.

Third system of musical notation, consisting of two staves. The music concludes with a final cadence. The treble staff has a fermata over the final note, and the bass staff has a final chord.

Choral.

Fourth system of musical notation, consisting of two staves. This system is labeled 'Choral' and features a more complex rhythmic structure, including sixteenth and thirty-second notes. It includes various musical ornaments and dynamic markings.

Das Vorspiel zu dem Chorale: Auf meinen lieben Gott 2c. ist fugirt und aus der ersten Strophe des Cantus firmi selbst gebaut. Der Diskant fängt mit ihr an. Der Alt ahmt den Diskant gleich in der andern Hälfte des ersten Taktes nach, und dann bringt mit der letzten Note des ersten Taktes der Bass das Thema gleich in der Gegenbewegung. So wird es denn auf mannichfache Weise in vier Stimmen durchgeführt. Es würde mich zu weit führen, wenn ich mich auf eine förmliche Zergliederung dieses Tonstücks einlassen wollte. Da es bis auf den kleinsten Nebengedanken, die strengste Einheit hat, so kann es der Anfänger um so leichter selbst so durchgehen, wie ich ihm bereits in einigen Beispielen Anleitung dazu gegeben habe, und er wird seine Aufmerksamkeit gewiß belohnt finden. Die letzten Takte, insbesondere vom achtzehnten an, empfehle ich seiner Betrachtung vorzüglich.

Vorspiel zu dem Choral: Ein' veste Burg ist unser Gott u.

The first system consists of two staves. The upper staff is in treble clef with a common time signature (C). The lower staff is in bass clef with a common time signature (C). The music begins with a 7-measure rest in both staves. The upper staff contains a melodic line with various note values and accidentals. The lower staff contains a more complex accompaniment with many beamed notes and rests. There are two sharp signs (♯) above the staves, one in the first measure of the upper staff and one in the fourth measure of the lower staff.

The second system consists of two staves. The upper staff is in treble clef with a common time signature (C). The lower staff is in bass clef with a common time signature (C). The music continues with similar melodic and accompanimental lines. A sharp sign (♯) is placed above the upper staff in the fourth measure. The word "Ped." is written below the lower staff in the sixth measure, indicating a pedal point. A sharp sign (♯) is also placed above the lower staff in the eighth measure.

The third system consists of two staves. The upper staff is in treble clef with a common time signature (C). The lower staff is in bass clef with a common time signature (C). The music continues with similar melodic and accompanimental lines. The word "Man." is written below the lower staff in the sixth measure, indicating a manual change.

The fourth system consists of two staves. The upper staff is in treble clef with a common time signature (C). The lower staff is in bass clef with a common time signature (C). The music continues with similar melodic and accompanimental lines. The word "Ped." is written below the lower staff in the first measure, indicating a pedal point. A sharp sign (♯) is placed above the lower staff in the eighth measure. The number "2" is written below the lower staff in the eighth measure, indicating a second ending.

tr

Man. Ped. 6 4 Ped. 6 6 Ped.

Detailed description: This system contains the first two staves of music. The upper staff features a trill (tr) at the beginning and end. The lower staff includes fingering numbers (6, 4) and pedal markings (Ped.).

5 6 5 # 7 2 Ped. 6 8b7 6 5 6 5 # Ped.

Detailed description: This system contains the next two staves. The lower staff has extensive fingering numbers (5, 6, 5, #, 7, 2) and pedal markings (Ped.).

8b7 6 5 8 7 8b 7 4 3 3

Detailed description: This system contains the final two staves of the first section. The lower staff includes fingering numbers (8b7, 6, 5, 8, 7, 8b, 7, 4, 3, 3) and a triplet marking (3).

Zweytes Vorspiel über vorhergehenden Choral.

Ped. doppio.

Detailed description: This system contains the first two staves of the second section. The lower staff begins with a double pedal marking (Ped. doppio.) and features a triplet (3) in the bass line.

The first system of musical notation consists of two staves, treble and bass. The treble staff begins with a treble clef and a key signature of one sharp (F#). The music features a complex rhythmic pattern with many sixteenth and thirty-second notes. The bass staff begins with a bass clef and contains a similar complex rhythmic pattern. There are several accidentals, including flats and naturals, and some notes are marked with a '7'.

The second system of musical notation continues the piece with two staves. The treble staff has a treble clef and the bass staff has a bass clef. The music is highly rhythmic, with frequent sixteenth and thirty-second notes. There are several '7' markings above notes in both staves, likely indicating fingering. The piece concludes with a double bar line.

The third system of musical notation consists of two staves. The treble staff begins with a treble clef and the bass staff with a bass clef. This system features a significant change in texture with the use of dense, parallel sixteenth-note passages in both staves. The piece concludes with a double bar line. The marking *Ped. dopp.* is written below the bass staff.

The fourth system of musical notation consists of two staves, treble and bass. The treble staff has a treble clef and the bass staff has a bass clef. The music is sparse, with a few chords and notes. The piece concludes with a double bar line.

Das Vorspiel zu dem Chorale: Ein' feste Burg ist unser Gott 2c. ist ebenfalls fugirt. Das Thema ist die erste Strophe des Chorals selbst. Nachdem es in vier Stimmen durchgeführt und unter andern erst vom Tenor, sodann auch vom Alto in der Gegenbewegung vorgetragen worden ist, bringt es das Pedal vom dreizehnten Takte an, zwiefach verlängert und formirt sodann auf der letzten Note desselben einen Orgelpunkt. Die drei übrigen Stimmen sind unterdessen nicht müßig, sondern tragen das Thema immer enger und in neuer Verbindung vor.

Wenn das Vorspiel die im Chorale herrschende Empfindung vorbereiten soll, wie ich oben bemerkt habe, so müssen die Vorspiele zu Choralgesängen, welche so viel Großes, Kräftiges und Kühnes mit so viel Wahrheit ausdrücken, wie es z. B. bei diesem und dem vorhergehenden der Fall ist, nothwendig denselben Charakter haben, welchen die Melodien an sich tragen, auf welche sie sich beziehen. Diese Eigenschaften können wir aber unserm Vortrage durch allen neumodischen Firlefanz, er beruhe im innern, oder äußern des Vortrages und habe Namen, wie er wolle, nicht geben. Wohl dem, der's fühlen kann und versteht, was für ein Geist in dieser alten Musik wehet! Ausagen ließe es sich eher in einem Gedichte, aber nicht in einem Kommentare. Wir werden jene Meisterstücke kräftigen Gesanges durch alles Nachahmen nicht erreichen und dürfen sie nicht noch durch eigenen Klingklang befudeln. Ein braver Organist, der das Seine gelernt hat, nimmt daher den Stoff zu Vorspielen vor solchen Chorälen am liebsten aus dem Chorale selbst und entwickelt ihn nach bestem Wissen und Vermögen, durch den Beistand der Hülfsmittel der Kunst dem Charakter des Ganzen gemäß, wobei ihm Fertigkeit im doppelten Kontrapunkte und der Fuge wohl zu statten kommen wird. Es ist wahrlich unverzeihlich vor einem solchen Chorale ein mattes, wäßriges Opernstückchen aufzuspielen! . . .

Dem zweiten, diesem Chorale geeigneten Vorspiele, dessen Charakter hauptsächlich Männlichkeit und Kühnheit ist, liegt ebenfalls die erste Strophe des Chorals zum Grunde, nur daß sie in einem freieren Vortrage entwickelt ist. Ich merke hier nur noch im Vorbeigehen an, daß derjenige nimmermehr auf der Orgel leisten wird, was auf ihr geleistet werden kann, welcher sich nicht gewöhnt hat die Unterstimme bloß mit dem Pedale und die drei übrigen mit den beiden Händen zu führen. Die Gründe für die Nothwendigkeit eines solchen Verfahrens anzugeben, würde nicht nur überflüssig, sondern hier auch nicht am rechten Orte seyn — denn ich habe schon gesagt, daß ich die ersten Anfangsgründe voraussetze. —

Vorspiel zu dem Liede: Das Jesulein soll doch mein Trost u.

The musical score is written for a single instrument, likely a harpsichord or organ, in a three-part setting. It begins in G major (one sharp) and common time (C). The first system consists of two staves with a treble and bass clef. The second system continues the piece, featuring a key signature change to C major (no sharps or flats). The third system returns to G major. The notation includes various rhythmic values such as eighth and sixteenth notes, as well as rests and dynamic markings like '7' and 'r'. The piece concludes with a final cadence in G major.

First system of musical notation, consisting of a treble clef staff and a bass clef staff. The music includes various note values, rests, and articulation marks.

Choral.

Second system of musical notation. It includes performance instructions: *Man.* (Mancera) and *Ped.* (Pedal). Numerical figures are present below the bass staff: 6, 6, 9, 8.

Third system of musical notation. It includes performance instructions: *Ped.* and *Man.*. Numerical figures are present below the bass staff: 6, 3, 4, 6, 6, 9, 8.

Fourth system of musical notation. It includes performance instructions: *Man. Ped.* and *Ped.*. Numerical figures are present below the bass staff: 6, 4, 4, 6, 6, 6, 6, 9, 8, 7.

System 1: Treble and bass staves with musical notation. Pedal markings are present below the bass staff.

Pedal: $\frac{5}{4}$ $\frac{6}{4}$ $\frac{7}{4}$ #

Pedal: 7 6

System 2: Treble and bass staves with musical notation. Pedal markings are present below the bass staff.

Pedal: 6 6 $\frac{5}{4}$ #

System 3: Treble and bass staves with musical notation. Pedal markings are present below the bass staff.

Pedal: 6 8 7 5 6 6

Pedal: 6 9 6 5

System 4: Treble and bass staves with musical notation. Pedal markings are present below the bass staff.

Pedal: 6 5 8 7 8 $\frac{4}{5}$ 6 = 6 = 5 4 5

Nun folgen einige Themat, welche man als contrapunktische Subjekta, anstatt des Basses brauchen kann, wie auch zu Fugen.

Fugetta.

The first system of musical notation consists of two staves. The upper staff is in treble clef and the lower staff is in bass clef. Both staves are in the key of D major (two sharps). The music is written in a complex, rhythmic style with many sixteenth and thirty-second notes, often beamed together. There are several dynamic markings, including 'p' (piano) and 'f' (forte), and some articulation marks like slurs and accents.

The second system of musical notation continues the piece on two staves. It features similar complex rhythmic patterns with frequent sixteenth and thirty-second notes. The notation includes various rests, slurs, and dynamic markings such as 'p' and 'f'. The overall texture is dense and technically demanding.

The third system of musical notation shows further development of the musical ideas. It includes a variety of note values and rests, with some measures containing multiple beamed notes. The dynamic range is wide, with 'p' and 'f' markings. The piece concludes this system with a final chord in the upper staff.

The fourth system of musical notation is the final system on the page. It begins with a few measures of music, followed by a double bar line. After the bar line, the staves are mostly empty, indicating the end of the piece or a section. There are some final notes and rests in the first few measures.


Zweite Fugetta.

The first system of musical notation consists of two staves. The upper staff is in treble clef and the lower staff is in bass clef. Both staves are in common time (C) and have a key signature of one sharp (F#). The music begins with a whole rest in the upper staff and a series of eighth notes in the lower staff. The piece concludes with a fermata over a whole note in the upper staff.

The second system of musical notation consists of two staves. The upper staff is in treble clef and the lower staff is in bass clef. Both staves are in common time (C) and have a key signature of one sharp (F#). The music continues with eighth notes in the upper staff and a mix of eighth and sixteenth notes in the lower staff. The system ends with a fermata over a whole note in the upper staff.

The third system of musical notation consists of two staves. The upper staff is in treble clef and the lower staff is in bass clef. Both staves are in common time (C) and have a key signature of one sharp (F#). The music features eighth notes in the upper staff and eighth notes in the lower staff. The system concludes with a fermata over a whole note in the upper staff.

The fourth system of musical notation consists of two staves. The upper staff is in treble clef and the lower staff is in bass clef. Both staves are in common time (C) and have a key signature of one sharp (F#). The music continues with eighth notes in the upper staff and eighth notes in the lower staff. The system concludes with a fermata over a whole note in the upper staff. Below the lower staff, the word "Ped." is written with a long horizontal line underneath it, indicating a pedal point.



Das Vorspiel zu dem Chorale: Das Jesulein soll doch mein Trost &c. gründet sich seiner Bearbeitung nach lediglich auf die in der ersten Hälfte des ersten Taktes angegebene melodische Figur — denn aus der mannichfaltigen Darstellung und Entwicklung derselben besteht die ganze Form des Tonstückes. Sie dienet auch zugleich als contrapunktisches Subject, mit welchem der Choral selbst bearbeitet werden kann, wozu in der Ausführung desselben Fingerzeige gegeben sind. Ich habe noch einige ähnliche Thematata beigefügt und empfehle den Anfängern die Uebung, Choräle auf diese Art mit mehreren Stimmen fleißig zu bearbeiten angelegentlich, weil sie ungemeinen Nutzen hat.

Die Thematata zu den beiden Fugetten sind ebenfalls aus der ersten Strophe der Choralmelodie genommen. In der ersteren ist der Anfang des Cantus firmi beibehalten, und sodann chromatisch fortgeführt worden. In der zweiten wird vom Ende des siebenden Taktes an die erste Klausel der Choralmelodie vorgetragen, während dessen die übrigen Stimmen das Thema auf verschiedene Art ganz und theilweise sich immer näher bringen und dem Schlusse zuführen.

Der Choral: O Haupt voll Blut und Wunden &c. variirt.

Adagio.

Man. Ped. 6 6 4 6 5 2 Man. Ped.

The image displays three systems of musical notation for piano. Each system consists of a treble staff and a bass staff. The notation includes various chords, melodic lines, and dynamic markings such as "Ped." and "6h". The first system has a treble staff with a melodic line and a bass staff with chords and a pedal point. The second system continues the piece with similar notation. The third system shows a more complex texture with overlapping lines and chords.

Eine Melodie variiren, heißt sie in veränderter Form darstellen. Es kommt daher beim Variiren zweierlei in Betracht — das, was verändert dargestellt wird und die Art, wie es verändert wird.

Was zu einer Melodie erfordert werde, damit sie sich gut variiren lasse, brauche ich nicht erst auseinander zu setzen. Es sind die Erfordernisse jeder guten Melodie überhaupt, d. h. sie muß richtig, einfach, natürlich, schön und einer guten Harmonie fähig seyn. Da nun die Chormelodien diese Erfordernisse meistens an sich tragen, so passen sie auch vorzüglich gut zu Variationen.

Man kann in der freieren und galanten, oder strengen und kirchlichen Schreibart variiren. Ueber Choralmelodien wird man am besten in letzterer und nur mit strenger Auswahl in ersterer Veränderungen machen, theils wegen der innern Kraft und Würde dieser Gesänge, theils wegen des ernsthaften Zwecks, zu welchem wir uns derselben gewöhnlich bedienen.

Die Eigenschaften des Kirchenstils sind die Eigenschaften jeder guten Darstellung ernsthafter Gegenstände, jedes guten Vortrages über wichtige Materien überhaupt. Er muß daher sein Charakteristisches in sich tragen und äußere Kennzeichen können ihn nur sehr unsicher und gezwungen bestimmen. Wenn man also sagt, wie es denn im gemeinen Leben oft selbst von Tonkünstlern zu geschehen pflegt, dies Stück ist im Kirchenstile geschrieben, denn es kommen viele Bedingungen, Nachahmungen und altmodisches Einerlei darin vor — so schließt man falsch von zufälligen äußern Eigenschaften auf das Wesen desselben und spricht eben so lächerlich, als wenn man behauptete: das Wasser dort ist ein Meer, denn es gehen viele Schiffe darauf. Allerdings bringt ein strenger, gedrängter Zusammenhang, Einheit und wie die übrigen Eigenschaften einer guten religiösen Musik alle heißen mögen, jene Außendinge oft mit sich: aber man könnte eher und richtiger sagen: weil dies Tonstück im Kirchenstile geschrieben ist, können Bindungen, Nachahmungen u. s. w. darin vorkommen, als: weil diese angeblichen Kennzeichen im Stücke vorhanden sind, so ist es im Kirchenstile geschrieben. Ich glaube daß diese Anmerkung nicht überflüssig ist, da selbst manche Tonkünstler, welche sich übrigens auf ihre Einsicht, Wissenschaft und Erfahrung viel einbilden, keiner Musik den Eingang in ihre Kirche verstatten, wenn sie nicht ihr Kirchenkleidchen an hat. Wohl uns und der Kunst, daß ihre Würde von diesen Außendingen unabhängig ist. . . . Wenn der Organist unablässig auf auf den Zweck hinschaut, welchen er durch seine Musik zu erreichen wünscht, wenn er sich eines ernsthaften, anständigen, heyllichen, einfachen Vortrages befleißiget und keine Mühe spart, um die Mittel in seine Gewalt zu bekommen, die ihm zum schönen Ausdrucke seiner Gesinnungen und Empfindungen dienen können: so darf er hoffen, daß sein Spiel dem Charakter des Kirchenstils d. h. des vollkommensten, würdigsten und erhabensten Vortrages in der Musik immer näher kommen werde.

Die Arten Choräle zu variiren sind sehr mannichfaltig und betreffen entweder bloß die Choralmelodie, (wenn man diese z. B. verziert, ausdehnt, verkürzt, in Rücksicht auf Takt und Rhythmus verändert u. s. w.) oder die harmonische Begleitung derselben, (wenn man sie z. B. durch mehrere Stimmen vervielfältigt, verziert, in punktirten Noten, in Triolen, chromatisch u. s. w. einhergehen läßt, oder wenn man den Cantum firmum in einer oder mehreren Stimmen nach Maßgabe eines Themas contrapunktisch begleitet u. s. w.) oder beide zugleich (wenn man z. B. den Cantum firmum in den Alt, Tenor oder Bass verlegt, oder in allen vier Stimmen kanonisch bearbeitet, oder wenn man aus einem Haupttheile desselben eine Fuge baut u. s. w.) Muster solcher Variationen sind unter andern die von Seb. Bach über den Choral: Vom Himmel hoch &c. Man muß bei Verfertigung von Variationen insbesondere darauf sehen, daß das Eigenthümliche und wesentliche unter der veränderten Form dennoch immer deutlich genug verschimmere und daß diese zu jenem auch wohl passe. Uebrigens ist diese Uebung in vieler Rücksicht überaus heilsam und für den angehenden

Organisten auch darum angenehmer und fruchtbarer, weil er die wohlgerathnern Versuche in der Kirche selbst als Vorspiel vor dem Chorale, oder zum Vortrage desselben benutzen kann. Folgende Beispiele können dazu dienen den Anfänger mit der Art und Form solcher Variationen bekannt zu machen.

Erste Veränderung. Manualiter.

The image displays three systems of musical notation for organ manual, arranged vertically. Each system consists of two staves: a treble clef staff on top and a bass clef staff on the bottom. The key signature is one flat (B-flat) and the time signature is common time (C). The notation includes various rhythmic values, accidentals, and articulation marks. The first system shows a series of chords and melodic lines with some slurs. The second system continues the piece with more complex rhythmic patterns and slurs. The third system concludes the piece with a final cadence. The overall style is characteristic of 18th or 19th-century organ music.

The first system of musical notation consists of two staves. The upper staff is in treble clef with a key signature of two flats (B-flat and E-flat). The lower staff is in bass clef with the same key signature. The music features a complex rhythmic pattern with many beamed eighth and sixteenth notes, and some triplets. There are several slurs and accents throughout the system.

The second system of musical notation continues the piece with two staves in the same key signature. It features similar complex rhythmic patterns with beamed notes and slurs. There are some dynamic markings like 'r' and '7' visible in the notation.

The third system of musical notation continues the piece with two staves in the same key signature. The notation is dense with many beamed notes and slurs, maintaining the complex rhythmic character of the previous systems.

The fourth system of musical notation consists of two staves in the same key signature. This system appears to be a concluding section, featuring large chords and a final cadence. There are some dynamic markings like 'f' and 'p' visible.

Zweite Veränderung :c. mit voller Orgel und obligaten Pedal.

The first system of musical notation consists of two staves. The upper staff is in treble clef with a key signature of two flats (B-flat and E-flat) and a common time signature (C). The lower staff is in bass clef with the same key signature and time signature. The music features a complex texture with many beamed notes, slurs, and dynamic markings such as '7' and 'r'.

The second system of musical notation consists of two staves. The upper staff is in treble clef with a key signature of two flats and a common time signature. The lower staff is in bass clef with the same key signature and time signature. The music continues with complex textures, including slurs and dynamic markings like '7' and 'r'.

The third system of musical notation consists of two staves. The upper staff is in treble clef with a key signature of two flats and a common time signature. The lower staff is in bass clef with the same key signature and time signature. The music continues with complex textures, including slurs and dynamic markings like '7' and 'r'.

The fourth system of musical notation consists of two staves. The upper staff is in treble clef with a key signature of two flats and a common time signature. The lower staff is in bass clef with the same key signature and time signature. The music continues with complex textures, including slurs and dynamic markings like '7' and 'r'.

First system of musical notation, consisting of two staves (treble and bass clef) with a key signature of two flats (B-flat and E-flat). The music features a complex melodic line in the treble staff and a more rhythmic accompaniment in the bass staff, with various note values and rests.

Second system of musical notation, continuing the piece. It features a similar structure to the first system, with a melodic line in the treble and accompaniment in the bass. The system concludes with a double bar line and repeat dots.

Dritte Veränderung fürs Piano Forte u.

Third system of musical notation, marked with a forte (*f*) dynamic. It includes sixteenth-note passages in the treble staff, some marked with a slur and the number '6'. The bass staff provides a steady accompaniment. The system ends with a double bar line.

Fourth system of musical notation, marked with a crescendo and fortissimo (*cres. il For.*) dynamic. The treble staff continues with melodic lines, while the bass staff features a more active accompaniment. The system concludes with a double bar line.

The first system of musical notation consists of two staves. The upper staff is in treble clef with a key signature of two flats (Bb, Eb) and a common time signature (C). It begins with a bracketed group of notes, followed by a melodic line with a slur and the marking "ten." above it. The lower staff is in bass clef with the same key signature and time signature, featuring a bass line with various rhythmic values and slurs.

The second system of musical notation consists of two staves. The upper staff is in treble clef with a key signature of two flats and common time, containing a complex melodic line with many beamed notes and slurs. The lower staff is in bass clef with the same key signature and time signature, providing a bass line with various rhythmic patterns and slurs.

The third system of musical notation consists of two staves. The upper staff is in treble clef with a key signature of two flats and common time, featuring several measures of chords with diagonal hatching. The lower staff is in bass clef with the same key signature and time signature, containing a bass line with various rhythmic values and slurs.

The fourth system of musical notation consists of two staves. The upper staff is in treble clef with a key signature of two flats and common time, showing a few notes before a double bar line. The lower staff is in bass clef with the same key signature and time signature, containing a bass line with various rhythmic values and slurs, ending with a double bar line.

Vierte Veränderung. Mit voller Orgel.

The first system of musical notation consists of two staves. The upper staff is in treble clef with a key signature of two flats (B-flat and E-flat) and a time signature of 12/8. The lower staff is in bass clef with the same key signature and time signature. The music features complex rhythmic patterns with many beamed notes and rests. A 'Ped.' (pedal) marking is placed below the lower staff in the middle of the system.

The second system of musical notation consists of two staves. The upper staff is in treble clef with a key signature of two flats and a time signature of 12/8. The lower staff is in bass clef with the same key signature and time signature. The music continues with complex rhythmic patterns. A 'Ped.' (pedal) marking is placed below the lower staff in the middle of the system.

The third system of musical notation consists of two staves. The upper staff is in treble clef with a key signature of two flats and a time signature of 12/8. The lower staff is in bass clef with the same key signature and time signature. The music continues with complex rhythmic patterns. A 'Ped.' (pedal) marking is placed below the lower staff towards the end of the system.

The fourth system of musical notation consists of two staves. The upper staff is in treble clef with a key signature of two flats and a time signature of 12/8. The lower staff is in bass clef with the same key signature and time signature. The music continues with complex rhythmic patterns. A 'Man.' (manual) marking is placed below the lower staff in the middle, and a 'Ped.' (pedal) marking is placed below the lower staff towards the end of the system.

First system of musical notation, featuring a grand staff with treble and bass clefs. The key signature has two flats (B-flat and E-flat). The music includes various note values, rests, and dynamic markings such as '7' and '77'. A 'Ped.' (pedal) marking is present below the bass staff.

Second system of musical notation, continuing the piece. It features a grand staff with treble and bass clefs and a key signature of two flats. The notation includes rests and some melodic fragments.

Fünfte Veränderung. Manualiter.

Third system of musical notation, the beginning of the 'Fünfte Veränderung. Manualiter.' section. It features a grand staff with treble and bass clefs, a key signature of two flats, and a 3/8 time signature. The music is characterized by dense, slanted chordal textures.

Fourth system of musical notation, continuing the 'Fünfte Veränderung. Manualiter.' section. It features a grand staff with treble and bass clefs, a key signature of two flats, and a 3/8 time signature. The notation continues with dense, slanted chordal textures.

The first system consists of two staves. The treble staff contains a series of chords and melodic fragments, with slurs indicating phrasing. The bass staff provides a harmonic accompaniment with similar chordal structures. The key signature has two flats (B-flat and E-flat).

The second system continues the musical texture. It features more intricate chordal patterns and melodic lines. There are several slurs and ornaments (trills) present. The bass staff has some notes marked with a tilde (~). The key signature remains two flats.

The third system shows a transition point with a double bar line. The notation includes specific fingering numbers (7) and some chordal textures. The key signature is still two flats.

Sechste Veränderung. Mit voller Orgel.

The fourth system includes performance instructions. 'Man.' (Manual) is written at the beginning and end of the system. 'Ped.' (Pedal) is written in the middle. The notation continues with complex textures and slurs. The key signature is two flats.

First system of a piano score. It consists of two staves: a treble clef staff on top and a bass clef staff on the bottom. The key signature has two flats (B-flat and E-flat), and the time signature is common time (C). The music is highly rhythmic and complex, featuring many beamed notes and chords. There are two instances of the word "Ped." (pedal) written below the bass staff, one at the beginning and one in the middle. A large brace spans the entire system.

Second system of the piano score. It consists of two staves: a treble clef staff on top and a bass clef staff on the bottom. The key signature has two flats (B-flat and E-flat), and the time signature is common time (C). The music continues with complex rhythmic patterns. There is a "2" above the first few notes of the treble staff. The word "Ped." is written below the bass staff towards the end of the system.

Third system of the piano score. It consists of two staves: a treble clef staff on top and a bass clef staff on the bottom. The key signature has two flats (B-flat and E-flat), and the time signature is common time (C). The music continues with complex rhythmic patterns. There are two instances of the word "Ped." written below the bass staff, one in the middle and one at the end.

Fourth system of the piano score. It consists of two staves: a treble clef staff on top and a bass clef staff on the bottom. The key signature has two flats (B-flat and E-flat), and the time signature is common time (C). The music continues with complex rhythmic patterns. The word "Ped." is written below the bass staff at the beginning of the system.

Nachdem der Choral als das Thema vorgetragen worden ist beginnt S. 131 die erste Variation. In ihr, so wie in N. 2, 4 und 5 liegt die Variation in der Begleitung. Es führen nemlich zwei, oder drei Stimmen unter dem Cantu firmo ein kontrapunktisches Subjekt aus. Dnerachtet diese melodische Figur nur aus einigen Noten besteht: so giebt sie doch dem Tonstücke seinen Charakter und ist einer mannichfaltigen Entwicklung fähig. In No. 3. ist der Cantus firmus und die Begleitung in zwei verschiedenen Figuren variirt, jedoch so daß die Choralmelodie selbst nicht verwischt wurde. In No. 6. ist der Satz sechs- und mehrstimmig. Diejenigen melodischen Figuren, welche die einzelnen Strophen untereinander verbinden, — oder die Zwischenspiele, sind entweder aus dem Subjekte selbst genommen, wie in No. 1, 3, 5, oder sie haben doch entferntern Beziehung auf dasselbe, wie in N. 2 und 4. Eine gewisse Einheit und Gleichmäßigkeit mußte ihnen immer gegeben werden. Auch aus diesen Variationen, insbesondere aus N. 1 und 2 kann der Anfänger sehen, welche Freiheiten man sich zuweilen mit einem angenommenen Themate erlauben dürfe. N. 6. enthält ein Beispiel von der polyphonen Behandlung eines Chorals, welche auf der Orgel von vielem Effekte ist.

Kleines fugirtes Vorspiel zum vorigen Liede: für die volle Orgel.

The musical score is written for a full organ. It consists of two systems of staves. The first system has two staves: the upper staff is in treble clef and the lower staff is in bass clef. Both staves have a common time signature 'C' and a key signature of two flats. The music is polyphonic, featuring various rhythmic patterns and ornaments. Pedal markings 'Ped. doppio.' and 'Ped.' are present in the first system. The second system also has two staves with the same clefs and key signature. The music continues with similar polyphonic textures. A 'Man.' marking is present at the end of the second system.

The image shows two systems of musical notation for piano accompaniment. The first system consists of two staves (treble and bass clef) with a key signature of two flats (B-flat and E-flat). The music is dense with many notes, including some triplets. Pedal markings 'Ped.' and 'Ped. doppio.' are visible. The second system is similar but has some notes omitted, indicated by a double bar line and a repeat sign.

Hier folgte noch ein kleines Vorspiel über den Choral: O Haupt voll Blut und Wunden. Das Thema zu demselben, welches vom Pedale vorgetragen wird, gründet sich seiner Entstehung nach auf die erste Strophe des Chorals selbst. Der Kontrapunkt, welcher vom Anfange des zweiten Taktes an dasselbe begleitet und aus dem Hauptthemate hergeleitet ist, wird nun als ein neues Subjekt behandelt und in vier Stimmen durchgeführt. Nachdem das Pedal dies zweite Subjekt im fünften Takte vorgetragen hat, schlägt es im sechsten eine Figur ein, welche das Hauptthema diminuiert enthält. Im 15 Takte tritt es wieder mit dem ersten Themate ein und die übrigen Stimmen tragen dazu das zweite Thema in Engführungen vor bis zum Schlusse.

Nachspiele zum Ausgange, nach geendigtem Gottesdienste: für volle Orgel.

The image shows two systems of musical notation for piano accompaniment, likely for organ. The first system consists of two staves (treble and bass clef) with a key signature of two flats (B-flat and E-flat). The music is dense with many notes, including some triplets. Pedal markings 'Ped.' and 'Ped. doppio.' are visible. The second system is similar but has some notes omitted, indicated by a double bar line and a repeat sign.

First system of musical notation, featuring a treble clef and a bass clef. The key signature is B-flat major (two flats). The music includes a complex melodic line in the right hand and a supporting bass line in the left hand. A *Ped.* (pedal) marking is present at the end of the system.

Second system of musical notation, continuing the piece. It features similar melodic and harmonic structures to the first system, with various ornaments and phrasing marks.

Third system of musical notation, showing further development of the musical themes. The right hand has more intricate melodic passages, while the left hand provides harmonic support.

Fourth system of musical notation, the final system on the page. It includes *Ped.* and *Man.* (manual) markings. The piece concludes with a final cadence in the right hand.

The first system of musical notation consists of two staves. The upper staff is in treble clef with a key signature of two flats (B-flat and E-flat). It contains a complex melodic line with many beamed eighth and sixteenth notes, including triplets and slurs. The lower staff is in bass clef with the same key signature, featuring a more rhythmic accompaniment with eighth and sixteenth notes, some beamed together, and occasional rests. The system concludes with a double bar line.

The second system continues the musical piece. The upper staff features several measures with chords and beamed eighth notes, some of which are grouped with slurs. The lower staff continues with a steady rhythmic accompaniment, primarily using eighth and sixteenth notes. The system ends with a double bar line.

The third system introduces a dynamic marking of 'f' (forte) in the lower staff. The upper staff has a measure with a wavy line underneath, indicating tremolo. The musical notation continues with complex rhythmic patterns in both staves, including beamed notes and slurs. The system concludes with a double bar line.

The fourth system shows further development of the musical themes. The upper staff has a more active melodic line with many beamed notes and slurs. The lower staff provides a consistent rhythmic accompaniment. The system concludes with a double bar line.

The first system of musical notation consists of two staves. The upper staff is in treble clef and the lower staff is in bass clef. Both are in the key of B-flat major (two flats). The music features a complex texture with many beamed eighth and sixteenth notes, creating a dense, rhythmic accompaniment. There are several measures with repeated rhythmic patterns.

The second system continues the piece with similar complexity. It features a mix of eighth and sixteenth notes, with some measures containing slurs and ties. The texture remains dense and rhythmic, with a focus on melodic lines in the upper register and harmonic support in the lower register.

The third system shows a continuation of the musical themes. It includes some measures with rests and dynamic markings. The notation is intricate, with many beamed notes and some slurs. The piece concludes this system with a double bar line.

Nachspiel für volle Orgel mit zwey Clavieren. No. II.

The fourth system begins with a 3/4 time signature and a piano (*p*) dynamic marking. It features a mix of eighth and sixteenth notes, with some measures containing slurs and ties. The texture is dense and rhythmic, with a focus on melodic lines in the upper register and harmonic support in the lower register. The system concludes with a double bar line.

Man.

The first system of musical notation consists of two staves. The upper staff is in treble clef and the lower staff is in bass clef. The key signature has one flat (B-flat). The music features complex rhythmic patterns with many beamed notes and slurs. A dynamic marking of *f* (forte) is present in the lower staff. A *Ped.* (pedal) marking is located below the lower staff.

The second system of musical notation consists of two staves. The upper staff is in treble clef and the lower staff is in bass clef. The key signature has one flat. The music continues with complex rhythmic patterns. A *Man.* (Mancini) marking is located below the lower staff, and a *Ped.* (pedal) marking is located below the lower staff.

The third system of musical notation consists of two staves. The upper staff is in treble clef and the lower staff is in bass clef. The key signature has one flat. The music continues with complex rhythmic patterns. A *no.* (no.) marking is located below the upper staff, and a *Man.* (Mancini) marking is located below the lower staff.

The fourth system of musical notation consists of two staves. The upper staff is in treble clef and the lower staff is in bass clef. The key signature has one flat. The music continues with complex rhythmic patterns. There are *tr* (trills) markings above notes in both the upper and lower staves.

The first system of musical notation consists of two staves. The upper staff is in treble clef and the lower in bass clef. The key signature has one flat (B-flat). The music includes various rhythmic values, including eighth and sixteenth notes, and rests. A trill (tr) is marked in the bass staff. Pedal markings (Ped.) are present in both staves.

The second system continues the piece with similar rhythmic complexity. It features a variety of note values and rests. A 'Ped.' marking is located at the beginning of the system.

The third system shows dense chordal textures in both hands, with intricate melodic lines. The notation includes many beamed notes and rests.

The fourth system concludes the page with sustained chords and melodic fragments. It features a variety of note values and rests, ending with a final chord.

System 1: Treble clef, C major, 4/4 time. The right hand plays a melody with eighth and sixteenth notes, while the left hand provides a bass line with chords and single notes. Fingering numbers 1-5 are visible.

System 2: Treble clef, C major, 4/4 time. The right hand continues the melodic line with some slurs and accents. The left hand features more complex chordal textures. Fingering numbers 1-5 are present.

System 3: Treble clef, C major, 4/4 time. The right hand plays a series of slurred eighth notes. The left hand has a simple bass line with some rests. Fingering numbers 1-5 are present.

System 4: Treble clef, C major, 4/4 time. The right hand continues with slurred eighth notes. The left hand has a steady bass line with eighth notes. Fingering numbers 1-5 are present.

The image displays two systems of musical notation for organ. The first system consists of two staves, treble and bass clef, with a key signature of one sharp (F#). The music is highly rhythmic, featuring numerous sixteenth and thirty-second notes, often beamed together. There are several trills and ornaments indicated by 'tr' and '7.' above notes. The second system continues the piece, also in two staves, and concludes with a double bar line and a repeat sign.

Nachdem, was ich bisher über den Zweck und Charakter des Orgelspiels im Allgemeinen erinnert habe, brauche ich zur Erläuterung der beiden vorhergehenden Nachspiele nichts weiter hinzuzusetzen. Auf den Ursprung und die Absicht der Nachspiele habe ich gleich im Anfange hingedeutet. Wie man einen Vortrag in freiern Kirchenstile, d. h. ohne die Kunst des doppelten Kontrapunktes zu Hülfe zu nehmen einzurichten habe, ist oben bei dem kleinen harmonischen Vorspiele über den Choral: *Sei Lob und Ehr* &c. im Allgemeinen gesagt worden, ich brauche es daher hier nicht zu wiederholen. Die äußern Hülfsmittel, die den guten Vortrag auf der Orgel befördern, habe ich ebenfalls in diesen Blättern angezeigt. Ich wünsche daher, daß der Anfänger diese Nachspiele nicht allein als Beispiele von Nachspielen überhaupt betrachten, sondern auch insbesondere dazu benutzen möge, die von mir in dieser Schrift aufgestellten und empfohlenen Grundsätze auf sie anzuwenden und in ihrer Beschauung zu wiederholen. Andere Bemerkungen, welche Orgelkomposition und Orgelphantasie betreffen und welche ich in einem unzertrennten Zusammenhange vorzutragen wünschte, gehören in einen zweiten Band, weil sie nicht mehr für den ersten Anfänger geeignet sind.

Der
angehende praktische Organist,

Zweite Abtheilung.

Von

Johann Christian Kittel.



Johann Christian Kittel

Ladenpreis 1 Rthlr. 8 gr.

Erfurt,
bei Beyer und Maring

1803.

V o r r e d e .

Die verzögerte Erscheinung dieses zweiten Abschnittes des angehenden Organisten, hat ihren Grund hauptsächlich in dem Bestreben, diese Blätter für den Anfänger so nutzbar zu machen, als es mir möglich war. Entschuldigung bedarf ich daher noch immer von der Güte meines Publikums, aber nach dieser Versicherung hoffe ich sie doch leichter zu erhalten.

Den Weg, welchen ich bis jetzt gegangen bin, wird man am besten beurtheilen können, wenn ich ihn vollendet habe. Dies soll mit dem dritten Abschnitte dieses Werkes geschehen, welcher, wenn mir Gesundheit und Kräfte bleiben, nach kurzem Verzuge folgen kann. Er wird das Nöthige über die Fuge und Phantasie enthalten.

„Die Zeit ist kurz, die Kunst ist lang“ — sagt ein alter Erfahrungssatz, dessen Richtigkeit niemand mit mehr Ueberzeugung und Demuth anerkennen kann, als ich. Schon der Zweck dieser Schrift machte es mir zur Pflicht, bei Abfassung derselben mit möglichster Vorsicht zu Werke zu gehen, und man wird, hoffe ich, bei genauer Prüfung finden, daß ich eigene und fremde Kritik bei meiner Arbeit sorgfältig benützt habe. So anspruchslos übrigens dies ganze Unternehmen ist, so wird doch der erfahrene Kenner selbst wissen, daß es uns Geübteren weit schwerer fällt,

noch einmal Kinderschuhe anzuziehen, und ängstlich einen eng beschränkten Pfad zu gehen, als im gewohnten freien und festen Schritte zu bleiben.

Um so erfreulicher mußte mir daher die günstige Aufnahme seyn, welche dies Buch im Ganzen genommen erfahren hat, und um so aufmunternder die Versicherungen, welche ich von mehreren Seiten her erhielt, daß es fleißig und mit Nutzen gebraucht werde. Aus Eitelkeit oder Eigennuz habe ich die Feder nicht ergriffen, — das lehrt am sichtbarsten die ganze Anlage dieser Schrift, und in der That würde ich etwas spät auf die Befriedigung jener Leidenschaften denken, wenn ich jetzt noch darauf denken wollte. Mein vornehmster Wunsch bei Abfassung dieses Werckens war, die angehenden Tonkünstler unserer Zeit auf einige ziemlich vernachlässigte Mittel aufmerksam zu machen, durch welche die Musik ihrem edelsten und wichtigsten Zwecke näher gebracht werden kann, und werde ich diesen Wunsch erfüllt sehen, so ist mein Alter nicht ohne Freude gewesen.

Der Verfasser.

Pränumeranten Verzeichniß.

	Exempl.		Exempl.
Die Academische Buchhandl. in Jena.	1	Hrn. Schull. Kartscher zu Wintersdorf 1. Hr. Semis-	
Die Academische Buchhandl. in Warburg.	2	naristen Baumgarten 1. Hr. Sem. Weiße 1.	
Hr. Ackermann in Sondershausen	6	; Aue Buchh. in Ebtzen für sich	6
für Hr. Cant. Franke in Groß; Bodungen 1. Hr.		und Hr. Präsekt Nisch 1. Hr. Grunenberg das. 1.	
Präsekt Schubart in Sondersh. 1. Cant. Eberhard in Thü-		Die Behrensche Buchh. in Frankfurt	12
ringenh. 1. Hr. Chor. Marschhaus das. 1. Hr. Cant. Kühn		Hr. Vellermann Direkt. d. Ev. Gymn. in Erfurt	1
in Hachelbich 1. Hr. Adjunct. Gröschel in Sondersh 1.		; Berl's Schull. in Ndda	6
; Ahl Buchhändl. in Coburg	4	; Bezold in Ordruff	1
; Ammon in Eisenberg	1	• Böhme Organist zu Waltershausen für sich	6
; André Schullehrer in Schwerborn bei Erfurt	1	und Hr. Schull. Crusius in Hdrselgau 1. Hr. Schull.	
; André Buchh. in Offenbach für sich	6	Crusius in Holzhausen 1. Hr. Schull. Hef in Brühheim 1.	
und Hr. Kitter in Mannheim 1. Hr. Rosenberger		Hr. Schull. Ihm in Langenhain 1. Hr. Herrmann 1.	
das. 1. Hr. Vollweiler das. 1.		• Böhme Stadtschreiber in Coswig bei Wittenberg	1
; André Regierungs; Advokat in Sondersh.	1	• Böhme Musikhändl. in Hamburg	9
; Angerstein Pastor zu Bestow bei Stendal	1	; Bogenhardt Cand. zu Remda bei Rudolstadt	1
; Apel Studios in Erfurt.	1	; Breitenbach Actuar in Erfurt	1
; Aichenbach Stadt; Org. in Altenburg für sich	6	; Breitkopf u. Härtel in Leipzig	50
und Hr. Heyer das. 1. Hr. Stolle 1. Hr. Gerlach 1.		• Brock Rectr. in Naila bei Hoff	1

	Exempl		Exempl.
Hr. Brühl Cant. in Alach	4	Hr. Gebhardi in Erfurt für sich	6
• Büchner Organ. in Heanfenhausen	1	und Hr. Berth 1. Hr. Schaub 1. Hr. Saul 1. Hr. Dröps 1.	
• Büßler Buchh. in Elberfeld	1	• Gimpel Dr. in Erfurt	1
• Conradi Buchh. in Duderstadt	2	• Gräfe Organ. in Weimar	1
• Darnmann Buchh. in Züllichau	6	• Grobe in Erfurt	1
• Dieterici Cant. in Wolfsburg bei Braunschweig	1	• Gruber Hof = Org. in Eisenberg	6
• Dietrich Buchh. in Göttingen	1	• Günter Cant. in Erßlp	2
• Dietrich Pastor Prim. in Nordhausen	1	• Hanisch's Wittwe in Hildburghausen für sich und	16
• Dreßigacker Post = Schreiber in Meiningen	1	Hrn. Sem. Doppel 1. Hr. Präfect Floherschütz 1. Hr.	
• Eckhardt Musiklehrer in Jena für sich	6	Dogauer in Häßelrieth 1. Hr. Schull. Carl in Weilsdorf 1.	
und Hr. Hof = Advokat Fasellius das. 1. Hr. Candid.		Hrn. Org. Schumann in Hildburgh. 1.	
Sonntag das. 1. Hr. Organ. Kühn in Apolda 1. Hr.		Hr. Hansi Rect. in Weiffenfells	1
Org. Ruppert in Lobeda 1. Hr. Cant. Roland in Iltenbach 1.		• Hartmann Org. in Einbeck	6
• Ehrhardt in Göttingen	1	• Hartung Kammermusikus in Braunschweig	6
• Ellendt Obersalinen = Secretair in Colberg	1	• Hartung in Edmerda	1
• Erbstein Buchh. in Meiffen	3	• Hägel jun. Schull. zu Heilgersdorf	1
• Ernst Buchh. in Quedlinburg	6	• Heider in Ohrdruff	1
• Ettinger Buchh. in Gotha	6	• Heinrich der 49ste jüngere Vintkeuß, Graf von Plauen &c.	1
• Fack Cant. in groß Mölsen	1	Die Hellwing'sche Buchh. in Hannover	6
• Faupel Cant. in groß Derner bei Mannsfeld	6	Hr. Hemmerde u. Schwetschke Buchh. in Halle	3
• Fischer in Erfurt	1	• Henkel Org. in Fulda für sich	2
• Fischer in Leipzig	1	und Cooperator. P. Fidor Schleichert 1.	
• Fleischer jun. Buchhändler in Leipzig	1	• Henne Kaufmann in Ohrdruff	6
• Frickehaus Schull. zu Leidenschaft bei Iferlohn	1	für Hr. Postmeister Hopf das. 1. Hr. Willing das. 1.	
• Gärtner Cant. in Weiffenfells	14	Hrn. Ströhl Rathspächter das. 1. Hr. Schull. Schneider	
für Hr. Sem. Schambach 1. Hr. Sem. Klismüller 1.		in Gräfenhain 1. Die Kirche St. Trinitatis in Ohrdruff 1.	
Hr. Sem. Hofmeister 1. Hr. Sem. Klotz 1. Hr. Sem.		Hrn. Bezold das. 1.	
Wenaker 1. Hr. Sem. Hartung 1. Hr. Sem. Kummer 1.		• Herbe Vorsteher in Erfurt	1
Hr. Sem. Senewald 1. Hr. Sem. Förster 1. Hr. Sem.		• Herold u. Wahlstab Buchh. in Lüneburg	1
Meusel 1. Hr. Cant. Zacharias in Langendorf 1. Hr.		Die Herrmannsche Buchh. in Frankfurt	6
Präceptor Kuniger in Lobitzsch 1. Das Schullehrer Seminar		Hr. Herrstell Org. in Hanau	1
in Weiffenfells 1. Hr. Cant. Meidel zu St. Ulrich 1.		• Heyer Buchh. in Gießen	6

	Exempl.		Exempl.
Die Heyersche Buchh. in Darmstadt	3	zenberger zu Schweinsberg 1. Hrn. Blenner 1. Hrn. Res	
Die Hilschersche Buchh. in Dresden	6	gistrator Bäcking 1. Hrn. Org. Dauber 1. Hrn. Schull.	
Hr. Hoffmann Buchh. in Hamburg	6	Eckard zu Kirchhain 1. Hrn. Hederich 1. Hrn. Org. Heuser	
• Hoffmanns Wittwe u. Erben in Weimar für sich	7	zu Ebsdorf 1. Hrn. Instrumentmacher Müller 1. Hrn.	
• und Hrn. Cant. Billig in Dbringen 1.		Cand. Wenderoth 1. Hrn. Schull. Wesse zu Hachborn 1.	
• Hopfe in Erfurt	1	• Koch Kammermusik. zu Rudolstadt	1
• Hornickel Cant. zu Hegnsburg bei Zeitz	1	• Köhler Buchh. in Leipzig	6
• Hofbach Org. in Eisleben für sich	6	• Köhler Cant. in Breitenbach	1
• und Hrn. Kaufm. Zeisng 1. Hrn. Cant. Casar in Herzsied. 1.		• König Actuar in Groß- Rudstadt	1
• Hrn. Eincke Präf. des Chors 1. Hrn. Gymn. Stecher 1.		• Kober Buchh. in Minden	1
• Jäger Amt, Advokat zu Schlig bei Juld	1	• Krieg Katechet beim Seminar in Gotha für sich	27
• Jäntsch Stadt, Musikus in Raumburg	6	• und Hrn. Rat. Lenzer 1. Hrn. Rat. Lorenz 1. Das Schul-	
• Jahn Schull. in Hochdorf bei Blankenhain	1	Seminarium 1. Hrn. Sem. Ulrich 1. Hrn. Sem. Pfestof 2.	
• Kabitus Org. in Roda	1	Hrn. Sem. Eckardt 2. Hrn. Sem. Brohm 1. Hrn.	
• Kallmeyer Kaufmann in Erfurt	6	Semin. Fiedlerfen 1. Hrn. Sem. Creuzburg 1. Hrn.	
• Kaufmann zu Bohnlehagen in Schwarzburg	1	Sem. Rauch 1. Hrn. Sem. Trichel 1. Hrn. Sem. Salo-	
• Regel Cant. in Grünungen bei Creußen	8	mo sen. und med. 2. Hrn. Sem. Wille 1. Hrn. Sem. Hill	
• Rehl Stadt, Org. in Eisenach	1	1. Hrn. Sem. Seyfarth 1. Hrn. Sem. Keishard 1. Hrn.	
• Reil Buchhändler in Magdeburg	14	Sem. Hohlbein 1. Hrn. KaszWeisenhausorg. 1 Hrn. Schull.	
• Rellner Hüttenverwalter bei Weglar	2	Wiener zu Hayna 1. Hrn. Schull. Ortlepp zu Hohenkir-	
• Kermann Contr. u. Org. in Stolberg am Harz	1	chen 1. Hrn. Schall aus Aspach 1. Hrn. Seyfart aus	
• Keyser Buchh. in Erfurt für sich	7	Leutleben 1. Hrn. Org. Golde in Döllstadt 1.	
• und Hrn. Hof, Secret. Gauder in Sondershausen 1.		• Kriemann Musik, Lehrer in Heiligenstadt	1
• Kluge Org. in Erfurt für sich	11	• Krumbein in Ohrdruff	1
• und Hrn. Bach in Binderleben 1. Hrn. Mehrlich in Erm-		• Kummer Buchh. in Leipzig	2
stadt 1. Hrn. Günthersberg in Frankenhäusen 1. Hrn.		• Kunstmann Kaufmann in Chemnitz	1
Org. Heß in Hagleben 2. Hrn. Cant. Anton in Mittels-		• Langbein u. Klüger Buchh. in Arnstadt	2
hausen 1. Hrn. Org. Buchner in Frankenhäusen 1. Hrn.		• für Hrn. Schull. Eberhard in Elgersburg 1. Hrn. Cant.	
Gymn. Böhnert 1. Hrn. Schull. Scheibe in Egleben 1.		Langenberg in Roda 1.	
• Koch Musik, Director in Marburg für sich	16	• Lehmann in Lübbenan in der Niederlausitz	1
• und Hrn. Cant. Beck 1. Hrn. Schull. Becker zu Caldern 1.		• Leisingen in Neustadt an der Del	1
Hrn. Schull. Beyer zu Günhausen 1. Hrn. Musik. Bez-		• Liebeskind Buchh. in Leipzig	21

Exempl.

Exempl.

für Hrn. Schull. Bachmann in Kohlgarten 1. Hrn. Schull. Schreiner in Dgdorf 1. Hrn. Schull. Goldammer in Altenhoff 1. Hrn. Schull. Müller in Oberneuschönberg 1. H n. Schull. Stäber in Eilenburg 1. Hrn. Org. Werner in Leisnig 1. Hrn. Schull. Sperling in Quersig 1. Hrn. Liebek's Kind Org. in Leipzig 1. Hrn. Org. Kdber in Langendorf 1. Hrn. Org. Reichenmeister in Meuselwitz 1. Hrn. Schull. Junghanns in Hohendorf 1. Hrn. Schott aus Gerlitz 1. Hrn. Org. Hoffmann in Borna 2. Hrn. Schull. Hammer in Fuchshayn 1. Hrn. Rect. Weber in Hennig 1. Hrn. Bdrkner aufm Fleischwerder bei Wittenberg 1. Hrn. Schull. Sperber in Zitzschen 1. Hrn. Bhdler in Geringswalde 1. Hrn. Cant. Rothe in Zöpen 1. Die Kirche zu Bitterfeld bei Leipzig 1. Hrn. Org. Breunlich in Wende 1. Hrn. Stud. Hederich in Leipzig 1. Hrn. Wild zu Johann Georgenstadt 1.		und Stieding zu Neunheilingen 1. Hrn. Org. Meister zu Grofengottern 1. Hrn. Org. Strabrück zu Rörnern 1. Hrn. Schull. Naumann zu Werpleben 1. Hrn. Schull. Weber zu Kirchenheilingen 1. Hrn. Schull. Grünig zu Schönstedt 1. Hrn. Schull. Kade zu Starksleben 1. Hrn. Hellmund Präf. des Chors 1. Hrn. Sem. Haun zu Weiskenfels 1. Hrn. Gutbier in Langensalza 1. Hrn. Bergmann das. 1. Hrn. Traubolt das. 1. Hrn. Koch das. 1. Hrn. Dirt das. 1. Hrn. Schull. Log in Alstedt 1. Hrn. Gerlach zu Rörnern 1. Hrn. Präf. Bergmann zu Langensf. 1.	
Hr. Lind Schull. in Ober / Nassfeld in Meining.	1	, Nottrodt Cant zu Gangloff Edmmerda	1
, Keffler Buch. in Mannheim	3	, Dehme Pestschreiber in Lichtenstein in Schönburg	1
, Keffler Conrect. in Erfurt für sich	3	, Dehmigke jun. Buchh. in Berlin	2
und Hrn. Schull., Stollberg in Meckfeld 1. Hrn. Org. Ritter in Triemar 1.		, Perthes Buchh. in Hamburga für sich	24
, Luther Dr. in Neudietendorf	1	und Hrn. Weltmann in Osnabrück 1. Hrn. Org. Poottger in Sandstedt im Hannov. 1. Hrn. Thomäsen in Korstach 1. Hrn. Org. Danz in Weizien 2. Hrn. Barben in Hamburg 1.	
, Marmuth Schull. in Werningehausen für sich	2	, Peter Org. in Frenburg an der Unstrut für sich	3
und Hrn. Schull. Schede in Strausfurth 1.		und Hrn. Rect. Stugbach das. 1.	
, Die May'sche Buchh. in Salzburg	2	, Petri Prof. in Erfurt für sich	4
, Menz Organ. in Ebersdorf bei Lobenstein	1	Hrn. Schull. Beutler in Grofshahnern 1. Hrn. Schull. Oswald in Bierstädt 1. Hrn. Debb's in Andisleben 1.	
, Methfessel Cant. in Kl. Brembach	1	, Petsch Buchh. in Neudietendorf	2
, Monath u. Kupfer Buchh. in Nürnberg	1	, Pinther Buchh. in Piena	1
, Montag und Weiß Buchh. in Regensburg	6	, Pistorius Amteskop in Grofstrudstädt	1
, Müller Cant. in Kerspleben bei Erfurt	1	, Rausch Schull. in Bamstädt	1
, Müller Cant. in Grofenwerther bei Nordhausen	1	, Rebling Gymn. in Greußen	1
, Müller Org. in Langensalza für sich	18	, Reinhard in Edmmerda	1
		, Rempt Dra. in Suhl für sich	21
		und Hrn. Org. Hesselbach in Römheld 1. Hrn. Schull. Heufinger in Jüchsen 1. Hrn. Schull. Kirchner zu Eg-	

	Exempl.		Exempl.
dorf I. Hrn. Schull. Held in Femelshausen I. Hrn. Schull. Kemlein in Dingsleben I. Hrn. Schwab Musikbess. von Linden I. Hrn. Schull. Heil in Berlach I. Hrn. Schull. Geisenhöfner in Schmeheim I. Hrn. Schull. Gbiterig in Schmiedefeld I. Hrn. Schull. Henneberg in Neudrunn I. Hrn. Schulkand. Ekers in Meiningen I. Hrn. Schulkand. Mordhorst in Jüchsen I. Hrn. Hanf in Rehlstrieß I. Hrn. Köhler in Suhl I. Hrn. Müller das. I. Hrn. Messerth das. I. Hrn. Cant. Schüler in Heinrichs I. Hrn. Schwarzer in Suhl I. Hr. Musik. Stuhl aus Schmiedefeld I. Hr. Musik. Greiner in Mübendorf I. Hrn. Org. Köhler in Schleusingen I. Hrn. Musik. Schübel aus Nordh. I.		stadt I. Hrn. Org. Golde in Döllstadt I. Hrn. Decon. Schlegel in Remstadt I.	
Hr. Kempt Stadt; Cant. in Weimar für sich	24	, Koch und Comp. Buchh. in Leipzig	I
und Hrn. Cant. Apel in Ober, Weimar I. Hrn. Sem. Wächling I. Hrn. Cant. Wesemann in Beutnig I. Hrn. Sem. Gebhardt I. Hrn. Sem. Haacke I. Hrn. Cant. Wippe in Tieffurt I. Hrn. Org. Höfner in Lobeda I. Hrn. Sem. Marschall I. Hrn. Sem. Michat I. Hrn. Sem. Kockstuhl I. Hrn. Sem. Schwarz I. Hrn. Sem. Schüg I. Hrn. Cant. Vent in Gutschmannshausen I. Hrn. Cant. Westphal in Piffelbach I. Hrn. Postschreiber Reinhard in Weimar I. Hrn. Sem. Kirsch I. Hrn. Präf. Apel I. Hrn. Adjunct. Hergt I. Hrn. Org. Höfner in Lobeda I. Hrn. Org. Gräfe in Weimar I. Hrn. Org. Meder das. Hrn. Cant. Kemde in Ober Trebra I. Hrn. Sem. Kost I.		, Ködiger Org. in Sangershausen für sich und Hrn. Brandt I. Hrn. Fieder I. Hrn. Org. Leopold in Wippa I. Hrn. Cant. Kolle zu Riebstädt I. Hrn. Org. Vernickel zu Sangerhausen I.	6
Die Kengersche Buchh. in Halle	I	, Kömpler Magister in Tennstädt	I
Hr. Rink Org. in Gießen	6	, Könick Schull. in Hauffsdammern	I
, Rittschel Studios. in Erfurt	I	, Kose Kapellmeister in Arolien	I
Ritter Stadt; Org. in Gotha für sich	6	, Sabelon Org. in Altona für sich und Hrn. Cant. Jungclausen das. I. Hrn. Köde Privatlehrer das. I. Hrn. Schull. Lück in der Crempet Marck I. Hrn. Wohlers in Crempa I. Hrn. Org. Jungclausen das. I. Hrn. Org. Bett in Brockdorf I. Hrn. Cant. Carstens in Euderstapel I. Hrn. Org. Gottschalk in Beyenfleth I. Hrn. Bürgermeister Schler in Altona I. Hrn. Buchhalt. Alfen das. I. Hr. Martens Privatl. das. H. Hrn. Kaufm. Puppe das. I. Hrn. Org. Hirsch an der Dittenscher Kirche bei Altona I.	15
und Stadt; Cant. Büchner das. I. Hrn. Schuld. Cott I. Hrn. Decenom Bachhaus I. Hrn. Schull. Fiedler in Credits		Hr. Schade Schull. in Straußfurth	I
		, Scherzer Schloß und Dohm; Org. in Merseburg für Hrn. Past. Ortjn. zu R—woll. I. Hr. Schull. Lengner in Wismar I. Hrn. Cant. Scheibner in Merseburg I. Hrn. Schull. Schönburg in Kirchdorf I. Hrn. Org. Seidel in Merseb. I. Hrn. Schull. Seidel in Spergan I. Hr. Schull. Weishahn in Kögschen I. Hr. Schull. Zöllner in Döllzig I.	8
		, Schönheiter Fabrik. in Cumbach	I
		, Schöps Buchh. in Zittau	3
		, Schott Cant. in Eisfeld bei Hildburghausen	I
		, Schreiber Sem. in Eisenach	16

	Exempl.		Exempl.
Hr. Schröder Cant. zu Wenda im Eichsfelde	1	sußra 1. Hr. Org. Fuchs zu Altschlingen 1. Hr. Schultzh.	
• Schubarth Buchh. in Erlangen	1	Mülverstädt zu Rockensußra 1.	
• Schütz Org. in Berka an der Ilm für sich und Hr. Sahn in Hochdorf 1.	2	Hr. Treutler Buchh. in Hirschberg	2
• Schulze Buchh. in Zelle	1	• Umbreit Org. in Sonneborn bei Gotha	6
• Schwarz Org. in Kiel	1	• Ungelenk Cantor in Wanderleben	1
• Seidel Cant. in Ober • Brunstädt bei Weimar	1	• Venus Kapelldiener in Hubertusburg	1
• Seidler Cant. in Kamela bei Weimar	6	• Warneck Semin. in Mühlhausen	1
• Seiferheld Hefz. Darmst. Hofrath in Schwäbisch Hall	1	• Weigel Buchh. in Leipzig	3
• Sepfert Hymn. in Erfurt	1	• Widder Schull. in Schönau bei Schleusingen für sich und Hr. Stadt-Musik. Neumeister in Schleuß. 1. Hr.	3
• Siegert Buchh. in Liegnitz für sich und Hr. Dreher Schulgehilfe in Verbitzdorf bei Hirsch- berg 3. Hr. Hauptmann in Langenbilau 1. Hr. Bruner in Seiferschau 1. Hr. Anders in Langendls 1.	9	Schulkandid. Amm Gühübel 1. Hr. Schulm. Geyer in Heubach 1.	
• Sinn Schull. in Bogelsberg	2	• Willing Concertmeister in Nordhausen für sich und Hr. Org. Schellenberg in Andreasberg 1. Hr. Cant. Müller in Großenwerther 1.	3
• Stadler Stadt-Cant. in Waireuth	1	• Winterschmidts musikal. Niederlage in Nürnberg	12
• Steuber Hymn. in Rudolstadt	1	• Zacharia Cant. in Neudamm bei Custrin	2
• Stevens Schull. in Zerlohe	1	• Zaumseil Org. in Erfurt für sich und Hr. Cant. Jungnickol das. 1. Hr. Stadt-Musik. Meerman das. 1. Hr. Org. Apel 1. W. W. 3. 1. Hr.	19
• Stiller Buchh. in Rostock	1	Cant. Böcker 1. Hr. Schull. Franke in Wechstädt 1. Hr.	
• Stroberg Musikbess. in Altenburg	1	Hymn. Böcker 1. Hr. Schull. Kost in Schellr. 1. Hr.	
• Supprian Buchh. in Leipzig für Hr. Hymn. Klein in Altenburg	1	Hymn. Kaufmann 1. Hr. Seidel 1. Hr. Kramer 1. Hr.	
• Tänger Cant. in Bernewitz	1	Scheide 1. Hr. Schubert 1. Hr. Gebhardt 1. Hr. Hahn 1. Hr. Steinmetz 1. Hr. Staubes 1. Hr. Schreiber 1.	
• Thomä Schull. in Erfurt	1	• Zellarius Kirchen-Rath in Rudolstadt	1
• Tischer in Epeledorf bei Königsee	1	• Zenker Schull. in Sonnemitz bei Oschatz	1
• Treffurth Org. in Ebeleben für sich und Hr. Cant. König das. 1. Hr. Cant. Krause zu Holz-	6	• Zöfinger Org. in Nürnberg	2

Es ist bereits in der ersten Abtheilung dieses Werkes im Allgemeinen gezeigt worden, wie nothwendig demjenigen, der sich einer richtigen und schönen Harmonie befleißigen will, gründliche Kenntniß der Melodie sey, und ich glaube nichts überflüssiges zu unternehmen, wenn ich diesen Punkt noch besonders und ausführlich erörtere. Freilich sind es Kleinigkeiten, die ich vor dem Anfänger ausstellen werde, aber diese anscheinenden Kleinigkeiten, bleiben demonachtet immer ein unentbehrlicher Theil der Kenntnisse dessen, der in der musikalischen Praxi sicher fußen will, sie sind trocken und beschwerlich, wie die Vorarbeiten des Landmanns, aber auch belohnend durch reichliche Früchte, wie jene.

Zuvörderst muß ich bemerken, daß, wenn von harmonischen oder mehrstimmigen Sake die Rede ist, das Wort Melodie nicht in der allgemeinen, sondern in einer besondern Bedeutung genommen wird. Man versteht nemlich dann darunter die Hauptstimme, den *cantum firmum*, d. h. diejenige Stimme, die vor den übrigen das Wort führt, und von welcher der Gang der übrigen abhängt, sie sey nun übrigens Oberstimme oder Mittelstimme, oder Unterstimme. In Chorälen ist also die Choralmelodie Hauptstimme, oder *cantus firmus*.

Wenn nun aus der einzelnen Choralmelodie die Harmonie und der Gang der übrigen mitsingenden Stimmen zu bestimmen ist: — wie wird es bei der Menge und Mannichfaltigkeit der sich zu jedem einfachen und richtigen Gesange anbietenden Harmonien anzufangen seyn, um jedesmal gerade die rechte, natürlichste und bequemste Harmonie, den aus jeder einzelnen Note herfließenden, einzig wahren und richtigen Grundackord herauszufinden?

Ein sehr einfaches und sicheres Mittel hilft aus dieser Ungewißheit. Es gründet sich auf die Kenntniß des vollkommenen und unvollkommenen Schlusses jeder der vier Stimmen, auf die Berücksichtigung der vollkommenen und unvollkom-

enen Abschnitte der Melodie. Jede der vier Stimmen weicht von den andern ihrer Natur nach, merklich ab*), und der Gesang und die Schlussfälle jeder derselben, haben ihren bestimmten, eigenthümlichen Charakter. Wer diesen gehörig zu beurtheilen weiß, wird daher über die richtige Generalbassbegleitung nie zweifelhaft seyn.

Wir wollen zuvörderst den vollkommenen Schluß, den Grund aller Harmonie betrachten, und zwar in allen vier Stimmen zugleich:

Besserer und fangbarer Alt:

Nun in jeder einzelnen Stimme insbesondere:

Distantenschluß. Altenschluß. Tenorschluß. Baßschluß.

Vollkommner Schluß.

Unvollkommner Schluß.

Aus der aufmerksamen Betrachtung dieser Schlüsse ergibt sich, daß das Eigenthümliche des Distantengesangs stufenweise Fortschreitung, das Eigenthümliche des Altgesangs halbtönenweise Fortschreitung, das Eigenthümliche des Tenorgesangs Zerzfälle, und das Eigenthümliche des Baßgesangs, Quintfälle oder Quartensprünge sind.

*) Am besten läßt sich der Charakter jeder der vier Stimmen seinem ganzen Umfange nach, durch das Studium guter Fugen und Quatuors kennen lernen: denn da arbeitet eine jede Stimme, nicht bloß und lediglich auf die Erreichung des Hauptzweckes zu, sondern sie gewinnt auch zuweilen Gelegenheit, ihr eigenes kleines Interesse zu beforgen, und dann und wann eine hervorragendere Rolle anzugreifen.

Nun begnügt sich aber eine Hauptstimme, oder cantus Firmus, wenn sie z. B. für den Diskant gesetzt ist, nicht mit dem Eigenthümlichen des Diskantgesangs, oder wenn sie für den Bass gesetzt ist, mit dem Eigenthümlichen des Bassgesangs u. s. f., sondern sie vereinigt meistens das Charakteristische jeder der vier Stimmen in sich. Es findet sich daher in jedem stufenweise fortschreitenden einfachen Gesange, zwischen zwei oder drei Noten, ein Abschnitt oder Schluß, welcher einer der vier Stimmen eigenthümlich ist, z. B.

The image displays two systems of musical notation for a cantus firmus. The first system consists of two staves (treble and bass clef) with a key signature of one flat and a common time signature. It contains seven measures, each marked with a number from 1 to 7 and a bracket above it. The second system also consists of two staves with the same key and time signatures, containing eight measures marked with numbers 8 through 15 and brackets above them. The notation includes various note values, rests, and accidentals, illustrating different types of musical phrases and closures.

Bei 1. ist zwischen der zweiten und dritten Note ein Abschnitt. Bei 2 ein vollkommener Schluß nach Dmoll. Bei 3 ein Abschnitt nach Cdur. Bei 4 ein Altluß. Bei 5 ein Tenorsluß. Bei 6 ein Abschnitt in die Schlußquinte Adur. Bei 7 ein vollkommener Diskantsluß. Bei 8 ein Altluß. Bei 9 ein vollkommener Diskantsluß. Bei 10 ein Abschnitt. Bei 11 ein Altluß. Bei 12. ein Tenorsluß. Bei 13 ein vollkommener Diskantsluß. Bei 14 ein Abschnitt. Bei 15 ein vollkommener Schluß in dem Hauptton.

Abschnitt. Abschnitt. Altschluß. Distantenschluß. 7 Abschnitt. Vollkommener Distantenschluß in die Dominante.

Hieraus ergibt sich, daß jede stufenweise Fortschreitung des Gesanges aus aneinander gereihten Schlüssen besteht, mithin in andere Tonarten leitet. Man sehe folgende, mit Bogen bezeichnete Beispiele.

4 3 6 7 6 8 7 7 6

5 8 7 4 3 7

oder:

Musical score for 'oder:'. The top staff is in treble clef with a common time signature (C). The bottom staff is in bass clef with a common time signature (C). The music consists of two measures. The first measure shows a series of chords with fingerings '6' and '6' indicated below the bass staff. The second measure shows chords with fingerings '6', '6b', '6', and '6h' indicated below the bass staff.

Betrachten wir nun nach dem bisher Gesagten die Diskantleiter, so finden wir, daß zu ihrem Haupttone, im Basse ebenfalls der Hauptton, zu ihrer Sekunde vom Haupttone, die Schlussquinte, zur Terz der Hauptton, zur Quarte die Quarte vom Hauptton über sich, zur Quinte der Hauptton, zur Sexte die Quarte, über dem Grundtone oder Haupttone, zur Septe die Quinte des Haupttons, oder die Sekunde über dem Haupttone mit begleiteter Sexte gehdret.

Musical score showing a melodic line with slurs and fingerings. The top staff is in treble clef with a common time signature (C). The bottom staff is in bass clef with a common time signature (C). The music consists of two measures. The first measure shows a series of chords with a slur over the top staff and a fingering '6' below the bass staff. The second measure shows a series of chords with a slur over the top staff and a fingering '6' below the bass staff.

Als Dur.

Als Dur.

Als Emoll.

Ober:

Musical score for 'Als Dur.', 'Als Dur.', 'Als Emoll.', and 'Ober:'. The top staff is in treble clef with a common time signature (C). The bottom staff is in bass clef with a common time signature (C). The music consists of four measures. The first measure is labeled 'Als Dur.' and has a fingering '6' below the bass staff. The second measure is labeled 'Als Dur.' and has a fingering '6' below the bass staff. The third measure is labeled 'Als Emoll.' and has fingerings '6' and '6' below the bass staff. The fourth measure is labeled 'Ober:' and has fingerings '5' and '6' below the bass staff.

Als Fdur.

Als Ddur.

Als Emoll.

Als Emoll.

First system of musical notation, consisting of two staves. The top staff shows chords in treble clef, and the bottom staff shows bass lines in bass clef. The keys are: Als Fdur., Als Ddur., Als Emoll., and Als Emoll. The time signature is 3/4.

Zu Ebur.

Zu Amoll.

Zu Emoll.

Zu Ddur.

Second system of musical notation, consisting of two staves. The top staff shows chords in treble clef, and the bottom staff shows bass lines in bass clef. The keys are: Zu Ebur., Zu Amoll., Zu Emoll., and Zu Ddur. The time signature is 3/4.

Zu Emoll.

Zu Ebur.

Natürlicher zu Ebur.

Third system of musical notation, consisting of two staves. The top staff shows chords in treble clef, and the bottom staff shows bass lines in bass clef. The keys are: Zu Emoll., Zu Ebur., and Natürlicher zu Ebur. The time signature is 3/4.

Gromaticch zu Ebur.

Gebunden in Ebur.

Gebunden in Emoll.

Fourth system of musical notation, consisting of two staves. The top staff shows chords in treble clef, and the bottom staff shows bass lines in bass clef. The keys are: Gromaticch zu Ebur., Gebunden in Ebur., and Gebunden in Emoll. The time signature is 3/4.

Zu E^{dur}. Zu G^{dur}. Zu A^{moll}.

Detailed description: This system contains the first three measures of a musical exercise. The treble clef staff is in 3/4 time. The first measure is labeled 'Zu E^{dur}' and shows a triad of E4, G4, B4. The second measure is 'Zu G^{dur}' with a triad of G4, B4, D5. The third measure is 'Zu A^{moll}' with a triad of A4, C5, E5. The bass clef staff shows the corresponding bass notes: E2, G2, B2 in the first measure; G2, B2, D3 in the second; and A2, C3, E3 in the third. Fingerings are indicated by numbers 1-5.

Zu E^{moll}. Natürlich zu E^{moll}. Ober: Ober:

Detailed description: This system contains the next four measures. The first measure is 'Zu E^{moll}' with a triad of E4, G4, Bb4. The second measure is 'Natürlich zu E^{moll}' with a triad of E4, G4, Bb4. The third measure is 'Ober:' with a triad of E5, G5, Bb5. The fourth measure is 'Ober:' with a triad of E5, G5, Bb5. The bass clef staff shows the corresponding bass notes: E2, G2, Bb2 in the first two measures; E3, G3, Bb3 in the third; and E3, G3, Bb3 in the fourth. Fingerings are indicated by numbers 1-7.

Zu E^{dur}. Zu E^{dur}. Zu G^{dur}. Natürlich.

Detailed description: This system contains the final four measures. The first measure is 'Zu E^{dur}' with a triad of E4, G4, B4. The second measure is 'Zu E^{dur}' with a triad of E4, G4, B4. The third measure is 'Zu G^{dur}' with a triad of G4, B4, D5. The fourth measure is 'Natürlich' with a triad of G4, B4, D5. The bass clef staff shows the corresponding bass notes: E2, G2, B2 in the first two measures; G2, B2, D3 in the third; and G2, B2, D3 in the fourth. Fingerings are indicated by numbers 1-8.

Auf diesem einfachen Wege wird es Keinem schwer werden, zu den wesentlichen Noten eines einfachen Gesanges den richtigen Grundbaß mit Sicherheit zu finden. Freilich widerrathen uns oft schon melodische und harmonische Rücksichten (der ästhetischen hier zu geschweigen) einen und den andern Gesang ganz, oder zum Theil lediglich mit den einfachen Grundackorden zu begleiten, und es möchte dies bei einer Melodie mehr, oder weniger der Fall seyn, je nachdem sie sich mehr oder weniger von der rein diatonischen Fortschreitung entfernt; aber mit der eigentlichen Grundharmonie hat man doch immer die Quelle gefunden, aus welcher die harmonische Begleitung eines Gesanges zu schöpfen ist, denn in den Verwechslungen des Grundackordes, so wie in den ihm nächst verwandten Harmonien, findet sich stets ein vollkommen zureichender Vorrath von passenden Wendungen zu der richtigen und fließenden Begleitung eines richtigen und fließenden Gesanges. Man beliebe das Gesagte auf folgende Beispiele anzuwenden:

Grundbaß.

Sangbarer.

Musical score for 'Grundbaß' and 'Sangbarer'. It consists of two systems of staves. The first system is labeled '1)' and the second '2)'. Each system has a treble clef staff and a bass clef staff. The key signature is one sharp (F#) and the time signature is 3/4. The bass clef staves contain figured bass notation with numbers 1-8 and flats. The treble clef staves contain chords and melodic lines.

Altstimmender Baß.

Musical score for 'Altstimmender Baß'. It consists of two systems of staves. The first system is labeled '4)'. Each system has a treble clef staff and a bass clef staff. The key signature is one sharp (F#) and the time signature is 3/4. The bass clef staves contain figured bass notation with numbers 1-8 and flats. The treble clef staves contain chords and melodic lines.

Dasselbe Beispiel mit verwechselten Stimmen.

Dasselbe mit Wechselnoten.

Musical score for 'Dasselbe Beispiel mit verwechselten Stimmen' and 'Dasselbe mit Wechselnoten'. It consists of two systems of staves. The first system is labeled '3)' and the second '3)'. Each system has a treble clef staff and a bass clef staff. The key signature is one sharp (F#) and the time signature is 3/4. The bass clef staves contain figured bass notation with numbers 1-8 and flats. The treble clef staves contain chords and melodic lines.

Bei 1) erscheinen die Harmonien in ihrer ursprünglichen Gestalt, und der Baß schreitet Baßmäßig in Quintenfällen und Quartensprüngen fort. Die Wahl der Harmonien gründet sich auf die angezeigten Grundsätze, und alle Stimmen enden durch ihren eigenthümlichen Schluß. Der Schluß des Tenors durch den Terzfall wird durch die nachschlagende Septime F ausgefüllt, wodurch die Cadanz aller Stimmen entscheidender wird.

Bei 2) beobachtet der Baß bis auf den ihm eigenen Schluß eine stufenweise, mithin Diskantmäßige Fortschreitung. Dadurch hat die Gestalt der Harmonie einige Veränderung erlitten. Statt der zur Quarte vom Haupttone im cantu firmo gehö-

gehörigen F Harmonie, hat man die nächst verwandte Dmoll und statt des darauf folgenden Dreiklangs C, die erste Verwechslung desselben wählen müssen. Die zur Sekunde vom Haupttone d gehörige Harmonie der Dominante G wurde durch den stufenweisen Gang des Basses um ein Viertel verzögert; aber das Ohr läßt sich diese Verzögerung aus rhythmischen und harmonischen Rücksichten gerne gefallen.

Bei 3) schreitet der Bass baßmäßig in Quart- und Quintfällen fort. Statt der zur zweiten Note des Cantus Firmi gehörenden F Harmonie hat man die erste Verwechslung des Akordes der Dominante vom Haupttone mit der Septime wählen können, weil er nicht nur mit der C Harmonie nahe verwandt ist, sondern auch durch die in dieser seiner Verwechslung enthaltene verminderte Quinte auf den folgenden Akord nothwendig hinleitet.

Der Bass bei 4) gründet sich auf die Verwechslung der Stimmen, welche ebenfalls eine reiche Quelle harmonischer Veränderungen abgiebt. Der Charakter dieses Basses ist vom Alte entlehnt, und in der That finden wir seine Fortschreibung schon in der Altstimme bei Nr. 2). Hierdurch sind die dort erscheinenden Harmonien zum Theil in neue Verwechslungen gekommen, die man sich, so wie ähnliche Fälle in den folgenden Beispielen nach dem hier angezeigten Zeitfaden leicht von selbst weiter entwickeln kann.

Ich erlaube mir noch folgende Anmerkungen über diese Materie.

1) Wenn man bunten oder verzierten Gesang — Contrapunctum floridum nennen ihn die lateinischen Tonlehrer — in der Hauptstimme hat, so ist das bisher angezeigte Auffinden der Grundharmonie für den Ungeübtern blos dann schwieriger, wenn er zwischen wesentlicher Note und zwischen Wechselnote noch nicht richtig unterscheiden kann. Da aber gehörige Vorkenntnisse von Tact, Rhythmus und Durchgang zu den ohnehin unverläßlichen Anfangsgründen der Musik gehören, so hat er jene Schwierigkeiten schon überwinden gelernt, bevor er zur Kritik der Harmonie schreitet.

2) Mit Bedacht bezog ich die obigen Grundsätze ausdrücklich auf richtigen Gesang, welcher allemal einer guten harmonischen Begleitung fähig ist *); am unrichtigen muß auch des gelehrtesten Harmonikers Erfahrung scheitern. Es ist daher ein großer Fehler mancher musikalischen Lehrbücher, wenn sie die Lehren von der Melodie, als die Grundlinien aller Musik erst auf den Unterricht von der Harmonie folgen lassen. Wer kann eine einzelne Melodie richtig und schön begleiten, wenn er sie nicht versteht? — oder mit andern Worten: Wer kann eine Melodie als Hauptstimme bearbeiten, ehe er weiß, ob sie als Melodie richtig ist?

*) Was den sogenannten einstimmigen Satz betrifft, so möchte er der schärfsten Bestimmung nach, wohl mehr den Namen, als der That nach existiren.

3) „Aber es giebt doch Viele, die das Alles von selbst finden gelernt haben, ohne sich zuvor mit Regeln herumzu-
 „plagen. Mancher trifft zu dem Diskante richtig den Bass, ohne sich weiter daran zu kehren, wie das Ding zugehe.
 „Und es giebt sogar Komponisten, deren Arbeiten gefallen, ohne daß sie erst Ursache gehabt hätten, lange über die Grund-
 „harmonien zu kritteln!“ — Traurig genug, wenn sie es blos ihrer Leichtigkeit danken, daß sie auf dem Wege
 nicht stolpern, den sie sich in ihrer Jugend hätten ebnet sollen! Und wem gefallen ihre Arbeiten? Zuhörern mit gebils-
 detem Gehöre und Geschmack? Oder komponiren sie blos für Ungebildete? Wissen sie als vorgebliche Künstler Rechenschaft
 von ihren Werken zu geben? Aber auch angenommen, daß sie später das Richtige treffen, — wissen wir, wie lange
 diese Artodidachten im Finstern tappen mußten, ehe ihre Einsicht und ihr Geschmack so gebildet und geschärft wurden, um
 sich die Regeln, die sie sich früher mit wenig Mühe hätte zu eigen machen können, selbst zu abstrahiren? Und kann der se-
 gelnde Schiffer darum den Kompaß missen, weil der Zufall Manchen ohne Kompaß in den rechten Hafen trug? — Man-
 cher talentvolle, erfindungsreiche Kopf — leider trifft solche am häufigsten der Vorwurf des Mangels an gründlichen mu-
 sikalischen Kenntnissen, wenn nicht frühe eine scharfe musikalische Zucht das ihrige that, — würde statt Stümpereien Mei-
 sterstücke liefern, müßte eine geübte harmonische Kritik seinem Vortrage Klarheit, Bestimmtheit und Ründung oder das
 gewisse Etwas zu geben, daß das Gefühl des Anfängers oft bei seinen Versuchen vermißt, ohne zu wissen, worin es liegt!

4) Außer der angezeigten Methode, den richtigen Grundbass abzuleiten, giebt es noch einige, z. B. die, welche auf
 der Analyse der mitklingenden Intervalle beruht, und welche der einsichtsvolle Herr Kammermusikus Koch aufgestellt hat.
 Ich will dem Werthe dieser Methoden dadurch, daß ich sie nicht ausführlich erwähne, keineswegs zu nahe treten. Wenn
 ich der meinigen folgte, so geschah es darum, weil mich eine lange Erfahrung gelehrt hat, daß sie für Anfänger leicht
 und sicher ist.

5) Das bisher Gesagte bezieht sich blos auf die ersten Grundregeln der Kunst zu accompagniren. In der Vollendung
 dieser Kunst zeigt sich nur der reife Künstler. Da lernen wir am deutlichsten den ganzen Umfang seiner Wissenschaft, den
 Reichthum, die Tiefe und Originalität seiner Ideen, seine Einsichten ins Große und Schöne der Welt kennen. Die wohl-
 gelehrten und gestrengen Herrn, die wir so gesprächig fanden, wenn es die Beantwortung der Fragen galt, was zuerst sey,
 Melodie oder Harmonie, ob die Quarte konsonire oder dissonire, ob die unmittelbare Folge zweier verminderten Quinten zu-
 lässig oder unzulässig sey, verstummen bei diesem Kapitel gar weißlich. Der junge Künstler betrachte fleißig die Entwürfe
 großer Meister und vergleiche sie mit ihrer Ausführung; dies wird ihn, ist ihm sonst die Muse gewogen, mehr aufklären,
 als alle Responsa musikalischer Orakel. Aus dem leeren toden Chaos weniger Noten, schwimmt eine lachende Welt, voll
 Leben, Licht und Kraft hervor, und wer kann sagen, wie sie entstand?

So viel noch zur Berichtigung des Grundes. Nun können wir sicherer auf ihn fortbauen.

Vorspiel zu dem Liede: Ach Gott vom Himmel sieh darein &c.

Langsam.

The first system of musical notation consists of two staves. The upper staff is in treble clef with a key signature of one sharp (F#) and a 3/8 time signature. It contains a melodic line with various note values, including eighth and sixteenth notes, and rests. The lower staff is in bass clef with the same key signature and time signature, providing a harmonic accompaniment with chords and single notes. A 'Ped.' (pedal) marking is placed below the lower staff.

Ped.

The second system of musical notation continues the piece. It features two staves with the same key signature and time signature. The melodic line in the upper staff includes some trills, indicated by a 'tr' symbol. The lower staff continues the accompaniment. A 'Man.' (mano) marking is placed at the end of the system.

Man.

The third system of musical notation continues the piece. It features two staves with the same key signature and time signature. The melodic line in the upper staff includes some trills, indicated by a 'tr' symbol. The lower staff continues the accompaniment. A 'Ped.' (pedal) marking is placed below the lower staff.

Ped.

The fourth system of musical notation concludes the prelude. It features two staves with the same key signature and time signature. The melodic line in the upper staff includes some trills, indicated by a 'tr' symbol. The lower staff continues the accompaniment. A 'Ped.' (pedal) marking is placed below the lower staff.

Ped.

Wir wissen, daß die Absicht, um dementwillen man es dem Organisten gestattet, während den gottesdienstlichen An-
bachten, die versammelte Menge auf kurze Zeiten mit Orgelspiel zu unterhalten, im Allgemeinen dahin gehe, nöthige Ab-
wechslung in diese ernsthafte Beschäftigungen zu bringen, die unvermeidliche Lücken, zwischen stillen Denken, zwischen Rede
und Gesang zweckmäßig auszufüllen, und der Gemeinde zwischen mehreren unmittelbar auf einander folgenden Gesängen Raht
zu verstatten; aber wir haben auch bereits früher gesehen, daß der denkende Organist neben diesen allgemeinen Zwecken,
noch besondere vor Augen haben soll, deren Erreichung lediglich in seiner Gewalt ist, und seinen Beruf überaus wichtig und
ehrwürdig machen kann. Einer der bedeutendsten dieser Zwecke besteht darin, daß der Tonkünstler durch das Vorspiel, die
Empfindungen, die der Choral ausdrücken wird, in den Gemüthern seiner Zuhörer vorzubereiten und aufzuregen sucht, da-
mit der Eindruck des religiösen Gesanges selbst lebhafter und bleibender werde.

Der Choral, auf welchen sich obiges Vorspiel bezieht, drückt den Zustand eines, durch Bedrängnisse geängsteten und
bekümmerten Herzens aus, dem nur der Gedanke an Hülfe von oben Hoffnung geben kann, um nicht ganz zu verzwei-
feln. Diese Stimmung ist des Ausdrucks durch Tonkunst fähig, und konnte daher der Gegenstand des Vorspiels werden.

Mit Hinsicht auf die Natur der dargestellten Empfindungen, läßt sich auch die Anlage des Tonstückes am richtigsten
entwickeln.

So wie die Freude alle Kräfte unseres Wesens spannt, und neu belebt, so führt dagegen Mißmuth, Trübsinn und
Angst, besonders wenn sie mit Betrachtung und Nachdenken über diesen Zustand verbunden ist, eine qualvolle Abspannung,
ein mattes Hinsinken herbei.

Der musikalische Ausdruck dieser Empfindungen, erforderte daher eine langsame, schleppende Bewegung.

Da aber selbst die tiefste Traurigkeit ein stetes Ringen mit der Freude ist, da der Ausdruck der Verzweiflung am le-
bendigsten wird, wenn man sie mahlt, wie die Hoffnung im Kampfe mit ihr die letzten Kräfte an sie verliert, da ferner
überhaupt jede Darstellung der schönen Kunst durch Kontraste gewinnt *), so beschränkte sich die Modulation des obigen
Tonstückes nicht bloß auf weiche Tonarten, sondern sie berührte öfters im Vorbeigehen die harten, ja sie schloß
sogar

*) Auch hierin gieng Mozarts Geist seinen eigenen und neuen Weg. Seine kräftige und überraschende Anwendung der weichen Tonarten im Felde
der harten und umgekehrt, der einsichtsvolle Gebrauch, den er von den hierdurch erlangten Vortheilen zu machen verstand, machen ihn gleich wich-
tig als Mensch, als Denker und als Künstler.

sogar den ersten Theil in Cdur. Jedoch bleibt die weiche Tonart immer die herrschende und je näher es auf das Ende zu geht, um desto mehr zeigt sich diese auch.

Der chromatische Gesang, den man jetzt nach dem Beispiele einiger klassischen Tonkünstler unserer Zeit nicht nur öfter, als ehemals zu gebrauchen, sondern auch in Schreibarten anzuwenden pflegt, in die man sich früher nicht mit ihm wagte, paßt jedoch offenbar, — wie schon die Natur unsere Vorfahren lehrte — vorzüglich zum Ausdruck des Ernsthaften und Traurigen. Darum, und weil selbst die ersten Noten der Anfangstrophe des Chorals, die bei diesem Vorspiele zum Grunde liegt, auf halbtonweise Fortschreitung des Gesanges hindeutet, wählte man zum Contrathema, das gleich im ersten Tacte im Tenor erscheint, einen chromatischen Gedanken, den im Verfolge des Stücks verschiedene Stimmen aufnehmen, und neben dem Hauptthema durchführen.

Um dem Gesange etwas Schleppendes und Mattes zu geben, dient bekanntlich die Anwendung des sinkopirten Contrapunktes und vorzüglich diejenige Art desselben, welche die Franzosen Contrepoint boiteux, die Italiener Contrapunto alla zoppa nennen. Man kleidete daher das Hauptthema, als die erste Strophe des Chorals, in diesen Contrapunkt, und ließ nachher auch das Contrathema den Charakter desselben annehmen.

Ob nun gleich die bisher angezeigten Mittel dahin führen konnten, dem Tonstücke einen Charakter zu geben, der mit dem des folgenden Chorals harmonirte, so mußte es doch auch noch einen nähern Bezug auf diesen Choral erhalten. Dies geschah dadurch, daß man die Anfangstrophe des Chorals mit einiger Veränderung im Vortrage, zum Thema wählte, und auf diese Art bei den Zuhörern schon eine Vorempfindung vom Chorale selbst zu erwecken suchte. Mit einiger Veränderung im Vortrage mußte das entlehnte Thema darum erscheinen, damit die Gemeinde beim Anfange des Vorspiels nicht auf die Vermuthung gerathe, der Choral selbst habe an.

Die Zweckmäßigkeit des Vorspiels konnte auf diese Art genugsam bedacht und begründet seyn, ohne daß es auch in sich selbst gehörig vollendet, d. h. ohne daß der Hauptgedanke durch die nöthigen und schicklichen Nebengedanken so entwickelt war, daß das Tonstück außer der bezweckten Wirkung, die Eigenschaften des musikalisch Richtigen und Schönen besaß. Diese zweite wichtige Forderung zur Vollkommenheit wird ein Tonstück nur dann befriedigen, wenn sich alle Nebenideen desselben von der Hauptidee herleiten lassen, oder mit andern Worten, wenn das Tonstück Einheit hat.

Man wählte die erste Strophe des Chorals zum Themat. Da jedoch der Choral selbst folgt, mithin dieser melodische Gedanke, wenn er in seiner erstern Gestalt ausschließend bearbeitet würde, bei öfterer Wiederholung an Interesse verlieren müßte, so legte man ihm ein zweites Thema, einen chromatisch fortschreitenden Contrapunkt unter, den man, um an das Hauptthema nicht allein gebunden zu seyn, neben diesem durchführte. Hierdurch erhielt das Tonstück zwei Subjecte.

Ob die Ausführung dieses Vorspiels gleich nicht fugirt ist, so muß doch in der freiern Schreibart eben sowohl Euhithmie und genaues Verhältniß zwischen Haupttheilen und Nebentheilen sichtbar seyn, als in der gebundenen. Dann erhalten die melodischen Gedanken, aus denen das Tonstück, außer den Thematibus, besteht, den Character bloßer Bergliederungen und Ausführungen, sie tragen alle mehr oder weniger die Eigenheiten der Thematum an sich. Wir wollen versuchen, diesen Grundsatz als Leitfaden zur Entwicklung der in unserm Vorspiels befindlichen Nebentheile zu benutzen.

Als charakteristische Eigenheiten das Hauptthematis, ist erstlich der Einsatz desselben, nemlich, das in den beiden ersten Noten der Choralmelodie befindliche *mi fa* und sodann der Quintensprung zwischen der vierten und fünften Note zu bemerken.

Was die erstere dieser Eigenheiten betrifft, so nehmen dieselbe theils einzelne Stimmen, wie der Alt zu Ende des zweiten und Anfang des dritten Tactes, und der Baß zu Ende des vierten und Anfang des fünften Tactes, theils alle Stimmen zusammen, wie im Anfange des ersten Tactes, am Ende des achten und Anfang des neunten, am Ende des dreizehnten und Anfange des vierzehnten Tactes zugleich, oder nachahmend, im gleichen oder ungleichen Contrapunkte an sich.

Die andere dieser Eigenheiten, der Quintensprung, erscheint in der Folge nach einer Freiheit, die wir schon früher kennen lernten als Quartens- oder Tertien- Sprung, theils besonders herausgehoben, wie zu Ende des zweiten und Anfang des dritten Tactes im Tenore, nachgeahmt im dritten Tacte vom Baß, und im fünften Tacte *per diminutionem* im Tenore, nachgeahmt vom Soprane, theils in näherer Beziehung auf das vollständige Thema im sechsten Tacte im Sopran und Alt, und im 9. 10. 11. und 14 Tacte im Soprane.

Das Contrasubject gründet sich ebenfalls auf den Anfang des Thematibus, welches auf chromatische Fortschreitungen hinweist. Daher der durch den größten Theil des Tonstücks fortgehende halbtöne- oder chromatische Gesang.

Um dem Ganzen neben Einheit auch gehörig Licht und Schatten zu geben, dient das Paußeren, Eintreten und Nachahmen der einzelnen Stimmen, die Haltung des Charakters jeder Stimme, die Abwechslung zwischen Manualiter und Pedaliter.

Je mehr sich das Tonstück seinem Ende näherte, um so mehr mußte der Natur der dargestellten Empfindungen nach der Ausdruck derselben an Deutlichkeit, Bestimmtheit und Lebhaftigkeit zunehmen.

Dies ist das Wichtigste, was ich bei diesem Tonstücke für den Anfänger zu bemerken habe. Ich bin ausführlicher gewesen, außer dem nächsten Zwecke auch deswegen, um ein Beispiel aufzustellen, wie der junge Künstler im Studium instruktiver Werke untersuchen und kritisiren müsse. Bei eignen Versuchen ist eine solche Kritik nicht vor, sondern nach dem Entwurfe des Ganzen heilsam. Wer sein Werk nach wohlinstudierten Wissenschaften und tiefsinnigen Erwägen mühsam und langsam zusammensehen muß, kann etwas Gelehrtes und Gründliches, aber schwerlich etwas recht Herzliches, Erweckliches und Rührendes hervorbringen. Der Geist, der aus den schönen Schöpfungen des wahren Künstlers spricht, ist nichts Erworbenes und Verdientes, sondern es ist die Stimme der Muse, die aus freiwilliger Gunst in ihm wohnt und aus ihm tönt. Haben wir aber niedergeschrieben, was uns die Natur dictirte, dann müssen wir die Kritik zu Hülfe nehmen, um das Product zu würdigen und zu vervollkommen. Besteht es in dieser Probe nicht, so können wir es getrost verwerfen.

Es folgt nun der Choral in einfacher Form und mit einfachen Zwischenspielen. Ihm sind mehrere Bässe zu jeder Strophe beigelegt, zur Betrachtung und Uebung. Die beiden Quellen, aus denen diese Veränderungen der harmonischen Begleitung eines cantus firmi geschöpft wurden, sind Harmonie und doppelter Kontrapunkt. Der Reichthum dieser Quellen ist unerschöpflich. Es wird daher eine sehr nützliche Uebung abgeben, wenn der Anfänger jene Beispiele für sich bearbeiten und vermehren will. Nur muß er dann nicht blos Bässe zur Melodie schreiben, sondern diese auch beziffern, und sodann in alle vier Stimmen ausschreiben. Der Verfolg dieses Werkes wird ihm Anweisung geben, den melodischen und harmonischen Werth dieser Veränderungen zu beurtheilen und zu würdigen.

Der Bass ahmt den C. F. in motu contrario nach.

Der Bass ahmt den C. F. im Canon der Octave nach.

II

Alle hier aufgestellten Beispiele von Veränderungen der Generalbassbegleitung zerfallen in zwei Classen, nämlich in solche, welche aus den Verwechslungen der Grundtöne und in solche, welche aus Verwechslungen, oder Nachahmungen einzelner Stimmen entspringen. Zur erstern Classe gehört No. 1 — 8, zur andern die übrigen.

Zur zweiten Strophe.

I

The first system of musical notation consists of two staves. The upper staff is in treble clef and the lower staff is in bass clef. Both staves are in the key of B-flat major (two flats) and 3/4 time. The music begins with a *mf* dynamic. The upper staff features a melodic line with various ornaments and slurs, while the lower staff provides a harmonic accompaniment. Dynamics include *mf*, *p*, and *mf*. The system concludes with the instruction *Man.*

The second system of musical notation continues the two-staff format. The upper staff has a *p* dynamic and features a melodic line with a fermata. The lower staff has a *p* dynamic. The system concludes with the instruction *dolce.*

The third system of musical notation continues the two-staff format. The upper staff has a *poco f* dynamic and features a melodic line with a fermata. The lower staff has a *poco f* dynamic. The system concludes with the instruction *Ped.*

The fourth system of musical notation continues the two-staff format. The upper staff has a *poco f* dynamic and features a melodic line with a fermata. The lower staff has a *poco f* dynamic. The system concludes with the instruction *Ped.*

Der Hauptgedanke, auf welchen sich dies ebenfalls in ungebundener Schreibart abgefaßte Vorspiel bezieht, beruht auf den beiden ersten Noten der Choralmelodie, wovon die erstere per augmentationem erscheint. Das Thema liegt in den beiden Anfangsnoten des Diskantes, und zeigt sich im Verfolge des Stücks bald im Diskante, bald im Bass.

Die Figur, welche im Alto und Tenore neben dem Themat als Begleitung erscheint, ist ebenfalls festgehalten und von verschiedenen Seiten dargestellt. Sie zeigt sich recht und umgekehrt, einzeln und in allen Stimmen, in gleicher und conträrer Bewegung, zergliedert, ausgedehnt und diminuirt.

Was Einheit, Haltung des Charactere jeder, besonders der beiden äußern Stimmen und die Mittel betrifft, wodurch man dem Ganzen Licht und Schatten zu geben sucht, so läßt sich das Alles vermittelst der bei Gelegenheit des vorhergehenden Vorspiels gemachten Bemerkungen entwickeln.

Vielleicht kann dies Vorspiel dazu dienen, dem Anfänger die Wichtigkeit und den Gebrauch der Kleinigkeiten in der Musik bemerkbar und einleuchtend zu machen.

Die chromatischen Zwischenspiele im Chorale erinnern an den chromatischen Satz im Vorspiele (Tact 4.)

Die Bässe bei No. 1. sind die natürlichsten, sowohl überhaupt den vorhin aufgestellten Grundsätzen, als der Tonart nach, in welcher der Choral gesetzt ist.

Diese Bässe bei No. 2. sind schon mehr aus jenen hergeleitet, auch ist in ihnen die Tonart weniger sorgfältig und sichtbar gehalten.

Choral.

1

Man. *Ped.* *Man.*

tr

Ped. Man. Ped.

Detailed description: This system contains the first two staves of a musical score. The top staff is in treble clef with a key signature of two flats (B-flat and E-flat) and a 3/8 time signature. It features a melodic line with a trill (tr) in the first measure and various ornaments. The bottom staff is in bass clef with the same key signature and time signature, providing a bass line with fingerings (5, 6, 6, 6, 7, 6, 6, 5, 6) and a 'Ped.' (pedal) marking. A 'Man.' (manicella) marking is present in the final measure of the system.

Detailed description: This system contains the next two staves of the musical score. The top staff continues the melodic line with various ornaments and slurs. The bottom staff continues the bass line with fingerings (6, 6, 8, 7, 6, 8, 7) and a 'Ped.' marking.

Detailed description: This system contains the final two staves of the musical score. The top staff concludes the melodic line with a final ornament. The bottom staff concludes the bass line with a final ornament and a 'Ped.' marking.

Derselbe Choral mit veränderter Bassbegleitung.

2

Detailed description: This system contains two staves of a second musical score, labeled '2'. The top staff is in treble clef with a key signature of two flats and a common time signature (C). It features a melodic line with various ornaments and slurs. The bottom staff is in bass clef with the same key signature and time signature, providing a bass line with fingerings (6, 6, 8, 7, 5, 6, 7, 6, 6, 7, 6, 5, 6, 6, 6) and a 'Ped.' marking.

Derselbe Choral mit bloßer Altbegleitung im einfachen Contrapunkte.

Zu der guten harmonischen Begleitung einer gegebenen Melodie gehört außer einem richtigen und zweckmäßigem Baſſe die geſchickte Behandlung der Mittelſtimmen. Sie iſt aus mehreren Urſachen ein Hauptſtück der harmoniſchen Kunſt. Denn ſoll fürs erſte ein Kunſtwerk vollendet ſeyn und auf den Beifall des Kenners Anſpruch machen dürfen, ſo müſſen ſich nicht nur alle einzelnen Theile deſſelben zum Ganzen richtig und ſchön verhalten, ſondern ſie müſſen auch dann, wenn man ſie abgeſondert und an ſich betrachtet, ein befriedigendes, gefälliges Ganze ausmachen. Bloß nach einem ſolchen Verfahren kann der Künſtler den erwünſchten Eindruck ſeiner Schöpfung mit Sicherheit erwarten. Zweitens wird der Sänger unrichtige, oder holperige Mittelſtimmen nicht ſingen können, oder aus Widerwillen und Eitel nicht ſingen wollen. Das
nämliche

nämliche gilt von Instrumentalisten. Endlich ist ein harmonischer Satz, dessen Mittelstimmen schlecht ausgeführt sind, keiner künstlichen Benutzung und Ausführung fähig, man kann z. B. die Stimmen nicht umkehren, man kann keine der begleitenden Stimmen aus ihrer bescheidenen Sphäre in eine glänzendere erheben, und dadurch Abwechslung und Licht, oder Schatten in das Ganze bringen, sondern man ist genöthiget, ewig dasselbe stumperhafte, jämmerliche Einerlei daher zu klimpern.

Die Regeln, welche sich über die geschickte Behandlung der Mittelstimmen vorschreiben lassen, zerfallen in zwei Classen, nämlich in solche, welche die Mittelstimmen als Melodien an sich und in solche, welche sie als begleitende Stimmen betreffen.

Was den erstern Punkt betrifft, so muß die begleitende Stimme

1) aus einer richtigen, sangbaren und fließenden Melodie bestehen. Sie muß sich

2) auf den ihr eigenthümlichen Tonsprenkel einschränken, und in Fortschreitungen und Cadenzen derjenigen Stimme treu bleiben, zu welcher sie gerechnet seyn will. Ein begleitender Alt darf, besonders wenn er gesungen werden soll, z. B. nicht bald altisirende, bald tenorisirende, bald basmäßige Fortschreitungen und Cadenzen wählen, oder die Gränzen der dem Altgesange angewiesenen Tonreihe überschreiten, es wäre denn, daß er allein zugleich die Stelle mehrerer begleitender Stimmen ausfüllen, mithin das Eigenthümliche der übrigen Stimmen in sich vereinigen müßte. Die begleitende Stimme muß

3) einen genau und sichtbar bestimmten Charakter nicht nur haben, sondern auch gehörig halten und durchführen. Der Charakter einer begleitenden Stimme ist sichtbar in der Art, wie die Melodie fortschreitet und in den Figuren, in denen sie fortschreitet. Diese einmal angenommene Art der Fortschreitung, diese einmal gewählten Figuren, sind unendlicher Veränderungen und Abwechslungen fähig. Es kann daher eine einzelne Melodie aus einer in wenigen Noten bestehenden Figur ausgesponnen und so künstlich und gründlich durchgeführt seyn, daß sie, ohnerachtet ihrer großen Simplizität, nicht den geringsten Ekel befürchten läßt, sondern vielmehr ihren bezweckten Eindruck nur um so sicherer und kräftiger bewirkt.

Die Regeln über das Verhältniß der begleitenden Stimme zur Hauptstimme, sind die Regeln des zweistimmigen Satzes überhaupt. Denn wer den zweistimmigen Satz in seiner Gewalt hat, findet in der Behandlung des mehrstimmigen keine neuen Einschränkungen, sondern vielmehr Freiheiten.

Die Hauptregel dieses Satzes ist, daß man zu den wesentlichen, oder harmonischen Noten der Hauptstimme, blos Sexten, oder Terzien anschlagen darf. Jedoch ist es

20
2) erlaubt, die Octave, oder den Einklang zu Anfang und Ende des Tonstücks, oder eines Hauptperioden desselben anzuschlagen.

3) Die übrigen Intervalle dürfen unter wesentlichen, oder harmonisch entscheidenden Noten des Cantus firmi blos nachschlagen, oder gebunden erscheinen.

4) Doch läßt man sie, so wie die Octave anschlagend zu, bei solchen Noten der Hauptstimme, welche auf einen schlechten Takttheil, oder auf ein schlechtes Taktglied fallen, mithin von dem Gehöre nicht so bestimmt gefaßt werden.

Hieraus ergibt sich, daß der zweistimmige Satz im unverzierten Kontrapunkte, wo Note zur Note schlägt, einen gründlichen und geübten Harmoniker erfordere. Denn abgerechnet, daß die Wahl der Harmonie an sich selbst gründlich und schön seyn muß, wenn man blos zwei Stimmen hat, durch die sie dargestellt werden kann, so würde es auch Ekel erwecken, wenn man diese beiden Stimmen in ewigen Terzien, oder Sertengängen fortschreiten lassen wollte. So wie uns die Anhörung eines Gesprächs mißfallen würde, in welchem die andere Person nichts spräche, als das Nämliche, was die erstere sagt, oder immer nur Ja, oder Nein, eben so mißfällt auch der Gesang zweier Stimmen, in welchem die andere nichts Charakteristisches, nichts Lebendiges, nichts Energisches hat. Sind Hauptstimme und begleitende Stimme beide im unverzierten Kontrapunkte gesetzt, so muß sich freilich letztere an erstere zu genau anschmiegen, als daß sie einen bestimmten, von jener abweichenden Charakter behaupten könnte, aber sie kann doch Energie genug verrathen, um zuweilen von ihrer Führerin abzugehen, und einen andern Weg zum nämlichen Ziele einzuschlagen. Der Gebrauch der Gegenbewegungen ist daher in diesem Satze vorzüglich zu empfehlen.

Das bisher Gesagte wird hinreichen, den Zweck und die Behandlung des obigen zweistimmigen, im unverzierten Kontrapunkte abgefaßten Chorals erkennen zu machen.

Ein auf diese Weise abgefaßter Satz läßt sich ohne weitere Abänderung umkehren, wie man an obigem Beispiele versetzen kann.

Es folgt nun der Cantus firmus obigen Chorals in Begleitung einer Altstimme, welche im verzierten Kontrapunkte gesetzt ist. Die gleich zu Anfange angenommene Figur im Alte, ist bis zu Ende genau beibehalten, mithin dient dies Beispiel zum Beleg der vorhin gegebenen Regel, daß die begleitende Stimme einen bestimmten Charakter haben und halten müsse.

System 1: Treble and bass staves. Treble clef, 3/8 time signature, key signature of two flats (B-flat, E-flat). The music consists of a series of beamed eighth notes and rests, with some notes marked with '2' and '7' below them, possibly indicating fingerings or specific rhythmic values. The bass staff is mostly empty with a few notes.

System 2: Treble and bass staves. Treble clef, 3/8 time signature, key signature of two flats. Similar to system 1, it features complex rhythmic patterns with beamed notes and rests. The bass staff remains mostly empty.

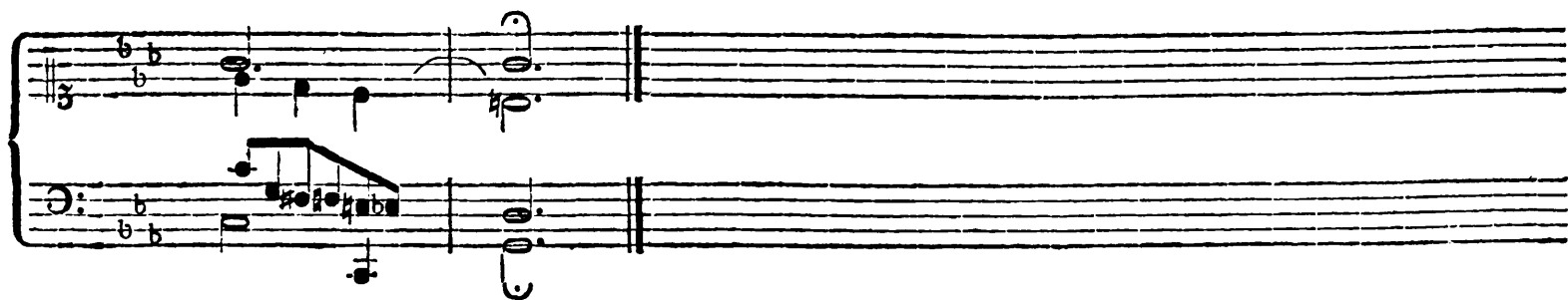
Ein Satz, in welchem die Regel beobachtet ist, daß die begleitende Stimme in ihren Fortschreitungen und Cadenzen die ihr zukommende Tonreihe halten müsse, kann leicht mit mehreren Stimmen vermehrt werden. In folgendem Beispiele ist der begleitenden Altstimme ein ordentlicher Bass zugestellt. Vom fünften Takte, als der dritten Strophe an, hat man den vorherigen Alt in den Bass versetzt, und eine neue, im nämlichen Kontrapunkte und Charakter fortschreitende Altstimme statt jener eingeschoben.

System 3: Treble and bass staves. Treble clef, 3/8 time signature, key signature of two flats. The word "Man." is written in the treble staff. The notation continues with complex rhythmic patterns. The bass staff has more notes than in the previous systems, indicating the entry of a new voice part.

Aus den angeführten Beispielen erhellet, daß diese sorgfältige Bearbeitung der zum Ganzen gehörigen Theile ein weites Feld zur Anwendung aller musikalischen Schönheiten eröffne. Wenn schon eine einfache Choralmelodie, an deren harmonische Begleitung man diesen geringen Aufwand von Kunst verwendet, eine weit interessantere, ausdrucksvollere, kräftigere Gestalt gewinnt, um wie vielmehr wird dies der Fall dann seyn, wenn wir den Hauptstoff zu einem Tonstücke selbst wählen, und mit aller Freiheit den Mitteln anschliefen können, wodurch es seiner höchsten Vollendung entgegen geführt werden kann?

In folgender Begleitung der nämlichen Choralmelodie ist ein chromatisches Subject zum Grunde gelegt, welches wechselsweise und zugleich von den beiden Mittelstimmen und dem Basse durchgeführt wird. Man hat diese Variation im Dreierteltakt gesetzt, weil dieser Takt durchgehenden Harmonien mehr Raum verstattet, mithin dem chromatischen Satze besonders günstig ist, und weil eine Choralmelodie, welche man aus einer geraden Taktart in eine ungerade versetzt, schon dadurch die Form einer Variation gewinnt. Warum aber diese Ausführung der Choralbegleitung bloß als Variation, nicht aber als eigentlicher Kirchengesang gelten solle, wird unten deutlicher werden.

The image displays two systems of musical notation for a chorale variation. Each system consists of two staves: a right-hand staff (treble clef) and a left-hand staff (bass clef). The key signature is two flats (B-flat and E-flat), and the time signature is 3/4. The right-hand staff contains a melodic line with frequent chromaticism, while the left-hand staff provides a harmonic accompaniment. The notation includes various note values, rests, and dynamic markings.



Was ich für den Anfänger über die chromatische Schreibart überhaupt zu erinnern habe, läßt sich in folgende Bemerkungen zusammenfassen.

1) Beim chromatischen, oder halbtöneweise fortschreitendem Gesange, hat man vorzüglich auf das Natürliche und Fließende der Fortschreitungen zu sehen.

2) Damit der Vortrag durch die vielen durchgehenden, außer der zum Grunde liegenden Tonart vorkommenden Töne nicht unverständlich werde, muß die Harmonie an sich Deutlichkeit und Bestimmtheit haben, sie muß auf den guten Taktheilen unverstellt anschlagen, damit der Zuhörer den harmonischen Leitfaden durchs Labyrinth der Töne behalte, und die Regeln des Durchgangs müssen mit großer Genauigkeit beobachtet werden.

3) Der chromatische, dem freien Wesen der größern diatonischen Fortschreitungen so ganz entgegengesetzte Gesang, hat seinen eigentlichen Platz im Ausdrucke solcher Leidenschaften, die von Beklemmung, Trübsinn, Schmerz, Schrecken, Furcht u. s. w. begleitet sind, und darf daher nur selten und mit Vorsicht angewendet werden. Ganze Stücke in chromatischen

Fortschreitungen fallen leicht ins Gezwungene und Unnatürliche. Man thut daher am besten, Chromatische Sätze dann, wenn man sie zum Ausdrucke nöthig findet, entweder bloß in diatonische einzuflechten, oder ihnen durch diatonische Sätze wenigstens die erforderliche Abwechslung zu geben. Besonders muß man mit Parthien, in denen mehrere Stimmen zugleich chromatisch bearbeitet sind, auf der Orgel sparsam seyn, denn ist die Bewegung etwas schnell und der Vortrag nicht sehr präzis, so bekommt die Musik leicht den Anstrich eines wilden Geheules.

4) Die harmonischen Verhältnisse der einzelnen Stimmen unter einander, dürfen im Chromatischen Satze zuweilen wider den sonst üblichen Anstand verstossen. Wer hier, wo Unebenheiten und Mißverhältnisse im Tone sind, z. B. auf Querstünde Jagd machen wollte, würde lächerlich werden. Indessen gelten diese Freiheiten nicht vom harmonischen Grundgebäude an sich selbst.

5) Anfängern sind Uebungen in Sätzen, worin eine, oder mehrere Stimmen chromatisch behandelt sind, sehr zu empfehlen, denn sie schärfen die richtige Beurtheilung der Melodie und Harmonie, und die Genauigkeit im Arbeiten ungemain. In Seb. Bachs Werken findet man die instructivesten Muster dieser Schreibart, nur muß man wohl unterscheiden zwischen dem, was er für das Klavier, and zwischen dem, was er für die Orgel schrieb. Choräle mit durchaus chromatischer Begleitung neben dem Gesange der Gemeinde zu spielen, ist unschicklich, theils darum, weil der Charakter der Orgelmusik während des Gottesdienstes ruhige Würde seyn soll, theils weil ein solches Spiel dem Zweck der harmonischen Orgelbegleitung gerade zuwider seyn würde.

So viel von den allgemeinen Grundsätzen, auf welche bei Auffuchung eines Grundbasses und bei der Bearbeitung der aus demselben herfließenden Harmonien Rücksicht zu nehmen ist. So kurz und einfach sie sind, so gehört doch eine ziemlich geschärfte Beurtheilung dazu, den Werth eines Basses oder einer harmonischen Begleitung in so unendlich verschiedenen Fällen richtig zu würdigen. Demohnerachtet ist diese kritische Kunst dem gründlichen Tonkünstler ganz unentbehrlich. Da nun lediglich eine lang fortgesetzte Uebung die hierzu erforderliche Fertigkeit erwerben kann, und dem Anfänger um eine Anweisung zu thun seyn muß, die ihm sichtlich zeigt, wie er bei dergleichen Uebungen zu verfahren habe, so wird ein großer Theil der folgenden Blätter der Absicht gewidmet seyn, diesem Bedürfnisse abzuhelfen. Wir gehen also zuvörderst zu einer Kritik der in obigem Chorale vorkommenden Bässe zurück.

Erste Strophe.

Diesem Basse fehlt das baßmäßige Gewicht, weil er blos in altmäßigen Fortschreitungen einhergeht. Soll ein Choral rechte Wirkung thun, so muß er von einem Grundbasse begleitet seyn, der, wie wir oben gesehen haben, in Quintfällen oder Quartsprüngen fortschreitet.

Die drei ersten Noten dieses Basses sind wegen der beiden auf einander folgenden Quartsprünge fehlerhaft. Der nämliche Fehler würde statt finden bei zwei aufeinander folgenden Quintfällen:

Die erste Note ist wegen des Werstoffes gegen die Natur der phrygischen Tonart falsch. Besser:

Dieser Bass ist wegen seiner Quintfälle gewichtvoller, als der vorhergehende mit seinen Quartsprüngen. Denn ein Quartsprung klingt gegen einen pathetischen Quintfall zu jung.

Die mit + bezeichnete Note im Basse nimmt sich schlecht aus, 1) darum, weil die zweite Note vom Anfange C schon hatte, und 2) weil der Tenor vor dieser bezeichneten Note die Tonart Esdur verlangt.

So gut und regelmäßig auch diese Harmonie ist, so darf man sie doch nur in der Mitte des Chorals gebrauchen. Für den Anfang ist sie zu fremd, und kann leicht Gelegenheit zur Verwirrung im Gesang der Gemeinde geben.

In der Mitte des Liedes gut; aber zum Anfange verräth es Unwissenheit in der Behandlung der alten Tonarten.

Ob diese Harmonie gleich rein ist, so möchte sie doch dem mit solchen harmonischen Subtilitäten unbekanntem großen Haufen fremd, ja wohl gar barbarisch vorkommen, weil sie das Gefühl der Tonart ganz verwirrt.

Zweite Strophe.

Die dritte Note im Cantu firmo b erscheint gegen die sowohl im Bass, als Tenor vorhergehende Cnote als Septime. Da nun die Choralmelodie aufwärts geht, so muß es dem Zuhörer vorkommen, als werde die Septime über sich, mithin falsch aufgelöst. Aus diesem Grunde ist dieser Satz nicht wohl zuzulassen.

Etwas besser.

Besser.

Ein mehr diatonischer Bass.

Die ganze Harmonie ist gut, nur taugt der Einsatz mit der Oktave in Emoll nichts. Denn in der Mitte des Chorals setzt man nicht gerne mit der Oktave ein, weil der Grundton dadurch dem Zuhörer zweifelhaft wird. Die Oktave kommt von Rechtswegen nur dem Anfange und Ende des Tonstücks zu.

Der Anfang ist hier richtiger, aber was den letzten Takt betrifft, so war darin voriges Exempel reiner; denn hier scheint der Sopran gegen den Bass verdeckte Oktaven zu machen.

Dieser Satz würde aus folgenden drei Ursachen schlecht seyn: 1) Emoll setzt ein, da nun diese Tonart zu ihrem Leitton h hat, so nimmt es sich schlimm aus, wenn gleich der Oktavenaccord von Bdur folgt. 2) Auf Bdur folgt wieder Emoll, welches erst durch seinen Leitton vorbereitet seyn sollte. 3) Die dritte Note im Sopran b, steht als Sekunde mit der vorübergehenden Bassnote C im Mißverhältniß.

Dritte Strophe.

Die dritte Aktnote kommt hier zu früh, denn die zweite Aktnote as will ihrer Natur nach erst g, als ihren Leitton.

Besser.

Vierte Strophe.

Einreich.

Gewöhnlicher.

Chromatisch, und zugleich sangbarer und reiner im Tenore.

Obiger Choral mit zweistimmiger Begleitung in kanonischen Nachahmungen.

Unter der ersten Strophe der Choralmelodie hebt der Alt mit dem Subjecte an. Der Bass ahmt ihm nach der Regel in demselben Taktverhältnisse nach. Bei 1 rücken sich schon die beiden Stimmen näher. Bei 2 bringen Alt und Bass das Thema zugleich verkehrt. Nachdem bei 3 die beiden Stimmen nachahmend eingetreten sind, schlägt der Bass eine Fortschreitung ein, durch welche das Thema im Zusammenhange auf verschiedene Art dargestellt und entwickelt wird; auch der Alt bleibt dabei in seinem Gange des Themas eingedenk (4). Bei 5 fährt der Bass fort, das Thema auf die vorherige Art zu bearbeiten. Er bringt das Thema erst verkehrt, und der Alt thut es ihm nach, sodann bei 6 krebsgänglich, worauf der Alt eine Figur einschlägt (7), die das Thema per diminutionem verkehrt enthält.

Da dieser Vortrag des Chorals auch während dem Gesange statt finden und von guter Wirkung seyn kann, da fern-
ner Uebungen dieser Art überhaupt die zweckmäßigste Vorbereitung auf den Fugensatz sind, so will ich noch einige Muster
ähnlicher Bearbeitungen beifügen, welche man nach dem angegebenen Leitfaden weiter ausführen kann.

A musical score for three-voice accompaniment. It consists of two staves. The upper staff is in treble clef with a key signature of two flats (B-flat and E-flat) and a common time signature (C). The lower staff is in bass clef with the same key signature and time signature. The music features a complex rhythmic pattern with many sixteenth and thirty-second notes, and includes various ornaments and slurs.

Mit dreistimmiger Begleitung.

A musical score for two-voice accompaniment. It consists of two staves. The upper staff is in treble clef with a key signature of two flats (B-flat and E-flat) and a common time signature (C). The lower staff is in bass clef with the same key signature and time signature. The music features a complex rhythmic pattern with many sixteenth and thirty-second notes, and includes various ornaments and slurs.

Mit zweistimmiger Begleitung.

A musical score for two subjects and three-voice accompaniment. It consists of two staves. The upper staff is in treble clef with a key signature of two flats (B-flat and E-flat) and a common time signature (C). The lower staff is in bass clef with the same key signature and time signature. The music features a complex rhythmic pattern with many sixteenth and thirty-second notes, and includes various ornaments and slurs.

Mit zwei Subjecten und drei-
stimmiger Begleitung.

The first system of musical notation consists of two staves. The upper staff is in treble clef with a key signature of one sharp (F#) and a common time signature (C). The lower staff is in bass clef with the same key signature and time signature. The music features a complex texture with many beamed sixteenth and thirty-second notes, and some chords with slurs.

The second system of musical notation continues the piece. It features similar complex textures with many beamed notes. A *Ped.* (pedal) marking is present in the lower staff, indicating a change in the pedal point.

The third system of musical notation continues the piece. It features similar complex textures with many beamed notes. A *Ped.* (pedal) marking is present in the lower staff, indicating a change in the pedal point.

The fourth system of musical notation concludes the piece. It features similar complex textures with many beamed notes. A *Ped.* (pedal) marking is present in the lower staff, indicating a change in the pedal point.


Das Thema zu vorstehendem Präludium ist ein Subject zu der ersten Strophe der Choralmelodie, wie erhellt, wenn man den Cantum firmum darüber setzt. 3. B.



ließ. Das erste Glied dieses Kontrapunkts liegt auf der ersten Variation zu diesem Choral, welche weiter unten folgt, zum Grunde. Auf diese Weise und auf diese Behandlung qualifizierte sich also obiges Thema eines Altsubjectes zu dem Hauptgedanken des Vorspiels.

So reichen Stoff dies Thema zur künstlichen, sowohl diatonischen, als chromatischen Bearbeitung enthält, so begnügte man sich doch mit einer freieren, der Kürze des Tonstücks angemessenen Ausführung.

Nachdem man die drei Stimmen fugenmäßig hatte eintreten lassen, und neben dem Eintritte der letztern auf den Choral deutlicher hingewiesen hatte, eilte man zu einer Figur, die aus dem in die Dominante leitenden Anhange zum Themat genommen ist, zum Schluß. Diese Figur wird von den beiden Oberstimmen mannichfaltig zergliedert; die Fortschreitungen des Basses hingegen beziehen sich auf das erste Glied des Themat. Nach der auf diese Weise, aber im galanten Stile vorbereiteten und gemachten Schlußcadenz in den Hauptton zurück, bringt der Sopran nochmals das Thema im Haupttone, worauf sich das Tonstück schließt.



Bemerkungen über die in diesem Chorale vorkommenden Harmonien.

1

Erste Strophe.

2

Der Bass ist richtig, aber wegen des viermaligen D, Accordes zu monotonisch.

3

Reicher an Harmonie.

4

Chromatisch.

5

Enharmonisch.

6

Hier erscheint der Bass von No. 3. in der Tenorsstimme. Da der hier befindliche Bass am Ende keinen Grundton hat, so ist er nicht wohl zu empfehlen. Doch ist er regelmäßig.

7

Vor solchen lehrmäßigen Sätzen muß man sich in Acht nehmen.

8

Noch schlimmer, denn der Bass hat viermal den Grundton, und der Alt singt immer eine Leger.

9

Etwas besser, aber doch monotonisch.

10

Dieser Bass ist schlecht, und giebt Veranlassung zu dem Querstande zwischen der zweiten Note des Tenors cis, und der dritten des Basses c.

11

Die Harmonie ist richtig, bemöherachtet kann ihre Anwendung nur zur Abwechslung in der Mitte des Chors statt haben. Im ersten Verse des Liedes darf man durchaus nur Grundharmonien zur Melodie hören lassen.

12

Diese zwar richtige, aber wilde Harmonie darf beim Vortrage des Chorals gar nicht angewendet werden, denn sie würde die Gemeinde irre machen.

Zweite Strophe.

1

Der Bass bei No. 1. ist dem bei No. 2. vorzuziehen. Die erste Bassnote bei 1. hat mehr Gewicht, als der tenorisirende Bass bei No. 2. Bei ersterem sind auch die Mittelstimmen sangbarer.

2

3

Nach den Strophen, welche mit einem solchen unterbrochenen Schlusse, den die Italiäner Cadenza d'inganno nennen, enden, ist das Zwischenspiel zur folgenden Strophe mit Vorsicht und Ueberlegung zu formiren.

Dritte Strophe.

1

Musical score for the first system of the third stanza. It consists of a vocal line (treble clef) and a piano accompaniment (bass clef). The key signature has one sharp (F#) and the time signature is 3/4. The vocal line begins with a half note G4, followed by quarter notes A4, B4, and C5. The piano accompaniment features a bass line with notes G2, A2, B2, and C3, and a right hand with notes G4, A4, B4, and C5. Fingerings are indicated with numbers 1-5. A fermata is placed over the final note of the vocal line.

2

Musical score for the second system of the third stanza. The vocal line continues with quarter notes D5, E5, and F#5. The piano accompaniment continues with notes G4, A4, B4, and C5. Fingerings are indicated with numbers 1-5. A fermata is placed over the final note of the vocal line.

3

Musical score for the third system of the third stanza. The vocal line continues with quarter notes G5, F#5, and E5. The piano accompaniment continues with notes G4, A4, B4, and C5. Fingerings are indicated with numbers 1-5. A fermata is placed over the final note of the vocal line.

4

Musical score for the fourth system of the third stanza. The vocal line continues with quarter notes D5, C5, and B4. The piano accompaniment continues with notes G4, A4, B4, and C5. Fingerings are indicated with numbers 1-5. A fermata is placed over the final note of the vocal line.

Dieser Satz hat nicht nur einen bessern Tenorgesang, sondern auch einen vollständigeren Schluß, als der erstere.

Diese Harmonie ist wegen des zwischen der ersten Note des Tenors d, und der zweiten des Basses dis befindlichen Querstandes verwerflich.

Nein, auch sind die Mittelstimmen besser.

40

5

Vierte Strophe.

1

2

Dieser Satz empfiehlt sich durch einen sangbaren Tenor.

3

Hier herrscht in allen vier Stimmen richtiger und fließender Gesang.

4

5

6

In diesem Satze ist der Gesang der Altstimme sang-
barer, als im vorigen.

7

Indem hier der Bass einen Orgelpunkt formirt,
ahmt die Tenorstimme den Sopran kanonisch nach.

Musical score for the first system, featuring a treble and bass clef with various notes and rests.

Beim Schlusse des Liedes anwendbar.

Einige Veränderungen über denselben Choral mit festem Themate.

1

Musical score for the second system, marked with '1' at the beginning and 'Ped.' below the staff.

Musical score for the third system, marked with 'Ped.' below the staff.

Zweistimmig fürs Manual.

2

Musical score for the fourth system, marked with '2' at the beginning.

First system of musical notation, consisting of two staves. The upper staff is in treble clef with a 3/8 time signature. The lower staff is in bass clef. The music features complex rhythmic patterns with many beamed notes and rests.

Second system of musical notation, consisting of two staves. The upper staff is in treble clef with a 3/8 time signature. The lower staff is in bass clef. The music continues with complex rhythmic patterns and includes some slurs and accents.

Dreistimmig.

Third system of musical notation, consisting of two staves. The upper staff is in treble clef with a 3/8 time signature. The lower staff is in bass clef. The music continues with complex rhythmic patterns and includes some slurs and accents.

Fourth system of musical notation, consisting of two staves. The upper staff is in treble clef with a 3/8 time signature. The lower staff is in bass clef. The music continues with complex rhythmic patterns and includes some slurs and accents.

The image displays two systems of musical notation for a piano accompaniment. The first system consists of two staves, treble and bass clef, with a key signature of one sharp (F#) and a time signature of 2/4. The music is highly rhythmic, featuring many sixteenth and thirty-second notes, often beamed together. There are several trills and slurs throughout. The second system also consists of two staves, with a trill (tr) marked in the right hand. A double bar line is present in both staves of the second system, indicating the end of a section.

Es ist bereits in der ersten Abtheilung dieses Werkes das Nöthige über musikalisches Variiren erinnert worden; um den Anfänger die hier befindlichen Variationen verstehen zu machen, brauche ich ihn daher blos auf den Gesichtspunkt zu leiten, aus welchem sie zu betrachten sind.

Bei Nro. 1. liegt die Variation in der Begleitung. Der Anfang des oben, angezeigten, als Thema zum Vorspiele weiter ausgeführten Airsubjects zur ersten Strophe der Choralmelodie, giebt den Hauptgedanken zu der Art ab, wie die begleitenden Stimmen behandelt sind. Die Bearbeitung ist kanonisch, und das Thema ist, ohne Einmischung fremdartiger Gedanken, durchgängig streng gehalten. Dies gab Gelegenheit, den gewählten melodischen Hauptgedanken genau und mannichfaltig zu entwickeln. — Die Variation bei Nro. 2. betrifft die Choralmelodie selbst. Sowohl Diskant, als Bass schreiben jeder in einer besondern Figur, die von beiden Seiten, jedoch ohne Affektation gehalten wird, fort, und erstere ist aus dem *canto firmo* so geformt, daß sie ihren Stoff überall deutlich genug verräth. Bei Nro. 3. ist außer der Melodie auch der Bass vermittelst einiger andern Figuren, in drei Stimmen, übrigens ebenfalls mit festem Themate variirt. Die beiden letztern Variationen können als Vorspiele, die erstere aber beim Vortrage des Chorals selbst, jedoch erst in der Mitte des Liedes gebraucht werden.

The first system of music consists of two staves. The upper staff is in treble clef with a key signature of one sharp (F#) and a 3/4 time signature. It features a complex texture with many beamed sixteenth notes and chords. The lower staff is in bass clef with a 3/4 time signature and contains a simpler bass line. A bracket on the right side of the system spans both staves and is labeled "Man." and "Ped." with a curved line underneath.

The second system continues the organ music with two staves. The upper staff maintains the complex melodic and harmonic texture with many beamed notes. The lower staff provides a steady bass accompaniment. The notation includes various articulations and dynamic markings.

The third system of music shows the continuation of the organ piece. The upper staff is filled with intricate patterns of notes and chords, while the lower staff maintains a consistent rhythmic foundation. The overall texture is dense and characteristic of Baroque or Classical organ music.

The fourth and final system of music on this page. The upper staff continues with its complex melodic lines, and the lower staff concludes with a series of descending and ascending lines. The piece ends with a final chord in the upper staff.

Handwritten musical score for the first system, consisting of two staves. The top staff is a treble clef with a key signature of one sharp (F#) and a 3/4 time signature. It contains complex chordal textures with many beamed notes and some slurs. The bottom staff is a bass clef with a key signature of one sharp (F#) and a 3/4 time signature, featuring a more rhythmic accompaniment with some slurs. The system concludes with a double bar line.

Handwritten musical score for the second system, consisting of two staves. The top staff is a treble clef with a key signature of one sharp (F#) and a 3/4 time signature. It contains complex chordal textures with many beamed notes and some slurs. The bottom staff is a bass clef with a key signature of one sharp (F#) and a 3/4 time signature, featuring a more rhythmic accompaniment with some slurs. The system concludes with a double bar line.

Handwritten musical score for the third system, consisting of two staves. The top staff is a treble clef with a key signature of one sharp (F#) and a 3/4 time signature. It contains complex chordal textures with many beamed notes and some slurs. The bottom staff is a bass clef with a key signature of one sharp (F#) and a 3/4 time signature, featuring a more rhythmic accompaniment with some slurs. The system concludes with a double bar line.

Handwritten musical score for the fourth system, consisting of two staves. The top staff is a treble clef with a key signature of one sharp (F#) and a 3/4 time signature. It contains complex chordal textures with many beamed notes and some slurs. The bottom staff is a bass clef with a key signature of one sharp (F#) and a 3/4 time signature, featuring a more rhythmic accompaniment with some slurs. The system concludes with a double bar line.

Der Stoff zu obigem Vorspiele liegt in folgenden melodischen Gedanken:

Die mannichfache Entwicklung dieses Themas in allen Stimmen ist lediglich der Inhalt des Tonstücks. Da der Charakter desselben Ernst und Majestät seyn sollte, so konnte dieser nicht besser dargestellt werden, als durch Einfachheit des Hauptgedankens und einer dieser angemessenen Ausführung. Die Ausführung wurde dadurch einfach, daß man sich 1) außer des kurzen Hauptgedankens aller gesuchten, verzierten, fremdartigen Nebengedanken enthielt, 2) daß man eine Bearbeitung

wählte, welche frei vom Gesuchten und Gefünstesten zum Themat am natürlichsten paßte. Zum Beweis hiervon dient, da das Uebrige von selbst in die Augen fällt, die Modulation dieses Tonstücks. Außer der nöthigen Ausweichung in die Dominante berührt sie, ehe sie sich wieder in den Hauptton neigt, nur auf kurze Zeit das nahverwandte Hmoll, demohrnerachtet sind die beiden Hauptcadenzen in einer dem kräftigen und feurigen Ausdrucke angemessenen Manier abgefaßt, ohne einen andern Stoff, als das Thema zu haben.

Ueberhaupt ist es eine ausgemachte Wahrheit, welche insbesondere bei dem ikt einreisenden Modegeschmack in der Musik angehenden Tonsehern nicht dringend genug empfohlen werden kann, daß Simplizität der Form nicht erreicht werden könne, ohne Simplizität des Stoffes, oder, mit andern Worten, daß ein einfaches Thema am leichtesten einer einfachen Ausführung fähig sey. Daß aber diese edle Einfachheit in Gegenständen der schönen Kunst das wahre Gepräge höchster Vollkommenheit sey, sagt uns reine Empfindung eben sowohl, als jede richtige philosophische Theorie der Künste.

Vorspiel zu dem Chorale: Aus tiefer Noth schrei ich zu dir &c.

The image shows a musical score for a prelude. It consists of two systems of staves. The first system has a treble clef on the top staff and a bass clef on the bottom staff. The second system also has a treble clef on the top staff and a bass clef on the bottom staff. The music is written in a style typical of 18th or 19th-century manuscript notation. The word 'Man.' is written below the first system, and 'Ped.' is written below the second system. The score is divided into measures by vertical bar lines.

The image shows three systems of musical notation for a piano accompaniment. Each system consists of a grand staff with a treble and bass clef. The first system includes a 'Ped.' (pedal) marking. The notation is dense with chords and arpeggiated figures, typical of a Baroque-style keyboard work.

Das Thema zu obigem Vorspiel gehört dem Cantus firmus nicht sowohl melodisch, als harmonisch an. Es giebt nämlich die Unterlage zu der ersten Strophe der Chormelodie ab, qualifizirt sich aber vermöge seiner melodischen Form auch außerdem noch zum Fugenthema.

Nachdem bis zu Ende des neunten Taktes die vier Stimmen fugenmäßig eingetreten sind, erscheint das Ideal von neuem, und zwar der Regel gemäß mit dem Comite. Der Alt begleitet es mit dem Comite vom dritten Takte an im Tenore untergelegten Contrapunkte, der Sopran hingegen mit einer melodischen Figur, welche aus dem letzten Gliede des

Thematis fortgesetzt ist. Das Pedal setzt das letzte Glied des Themas eben so, wie kurz zuvor der Sopran erst in den eigentlich herabsteigenden Sextensprüngen, sodann aber der musikalischen Lizenz gemäß, in Quartensprüngen fort, wobei die beiden obern Stimmen die im Kontrapunkte angegebene melodische Figur entwickeln.

Im Anfange des dreizehnten Taktes erscheint der Sopran mit dem Themat, welches verkleinert und in die Gegenbewegung gebracht ist, und die beiden Unterstimmen folgen ihm ebenfalls mit dem in die Gegenbewegung gebrachten Themat, jedoch ohne Verkleinerung desselben auf dem Fuße nach, der Baß nämlich in der Oktave, der Tenor aber in der Unterforte. Jedoch bricht der Tenor nach den drei ersten Noten das Thema ab, aber der Baß bringt es ganz. So wie die Unterstimmen dem Soprane nur ein Achtel Vorsprung ließen, so tritt auch der Alt nur ein Achtel später, als jene, ebenfalls mit dem Duce ein, welcher zwar diminuit ist, aber übrigens in rechter Bewegung erscheint. Kaum hat der Baß den Ducem in der Gegenbewegung eingeführt, so setzt er wieder mit der letzten Note desselben (d zu Ende der ersten Hälfte des vierzehnten Taktes) ein, um den Comitern in rechter Bewegung nachzubringen, dessen erste Note d auf diese Weise diminuit wird. Der Sopran ahmt ihm hierin vom zweiten Achtel des fünfzehnten Taktes an nach, und führt den Comitern ebenfalls, aber verkleinert und in der Gegenbewegung auf. Nachdem im Anfange des sechzehnten Taktes alle Stimmen die Cadenz in die Tonica zurück gemacht haben, formirt der Baß einen Orgelpunkt auf dem Grundtone, über welchem mit dem vierten Viertel des sechzehnten Taktes der Sopran mit dem Duce, und mit dem zweiten Viertel des folgenden Taktes, der Alt mit dem Anfang des Comitens eintritt, während der Tenor den Sopran mit einer Figur begleitet, die in dem dem Duci anfangs zugesellten Contrapunkte gegründet ist, worauf eine nochmalige Finalcadenz das Vorspiel beschließt.

So viel über die einzelnen Glieder des Ganzen; nun noch Einiges über ihre Folge und Zusammensetzung. Betrachten wir den Gang der Bearbeitung obigen Tonstücks, so finden wir eine auffallende Ungleichheit darin. In der ersten und größten Hälfte der Fugette, nämlich bis zum zwölften Takte, herrscht wenig Kunstaufwand, aber vom dreizehnten Takte an, ist plötzlich alles Künstliche zusammengehäuft und an einander gedrängt. Folgendes wird dies Verfahren erklären:

Obgleich das Interesse jeder sukzessiven Darstellung in den schönen Künsten in niedrigen Stufen und kleinen Schritten vom Niedern zum Erhabenen, vom Gewöhnlichen zum Ungewöhnlichen, vom allgemein Verständlichen zum Tiefigedachten aufzubreiten bezieht, und das aus Gründen, die uns die Natur selbst sichtlich zeigt, ob man daher gleich auch in der Musik bei Enthaltung eines melodischen Gedankens eigentlich blos allmählig und stufenweise fortgehen soll, und ob man gleich diesen Grundsatz bei Verfertigung eines Tonstücks, das, wie die Fuge einen wichtigen Theil seines Werthes erst durch die Bearbeitung erhält, vorzüglich strenge zu berücksichtigen hat; so treten doch Fälle ein, wo man von diesem

Grunde

Grundsätze freiwillig, oder gezwungen abweicht, freiwillig, wenn wir die Absicht haben, in der Seele des Andern ohngefähr dieselbe angenehme Stimmung zu erregen, mit welcher die Natur den Wanderer überrascht, wenn sie ihm nach langer Eintönigkeit plötzlich eine lachende Aussicht zeigt, gezwungen, wenn uns ein bestimmter Zweck, oder enger Raum die Hände binden. Nun ist der Zeitraum, welcher dem Vorspiele insgemein verstattet wird, so kurz, daß zur vollständigen Entwicklung eines Themas mittelst der Fuge, selten Zeit ist. Es bleibt hier also kein anderer Weg übrig, als entweder das Tonstück abzubrechen, oder die stufenweise Analyse vorbeizugehen, blos die aus ihr herfließenden wichtigern Resultate, die sich uns beim Disponiren zeigten, aufzugreifen und als die interessantesten Ansichten des Hauptgedankens zusammenzudrängen, um durch sie den Schluß desto kräftiger und eindringender zu machen. Der erstere Weg wäre schon darum zu verwerfen, weil der Künstler auf ihm Erwartungen erregen würde, die er nicht befriedigen kann. Unsere Seele will durch das melodische Spiel der Töne an die seeligen Träume der Phantasie nicht erinnert, sondern in sie hineingeführt seyn. Man muß mithin den zweiten Weg wählen, jedoch muß ich nochmals bemerken, daß ich hier blos von der Fuge, dem Geschöpfe der feurigsten Begeisterung rede, denn die Darstellung jeder andern Empfindung würde durch ein solches Verfahren an Wahrheit verlieren.

Da man nun in obigem Vorspiele nach dem fugenmäßigen Eintritte der vier Stimmen, welcher der Verständlichkeit halber vollkommen und frei von zufälligen Künsteleien seyn mußte, schon auf den Schluß zu denken hatte, so war es am rathsamsten, in diesen das Interessante, was man in der Disposition für den weitem Fortgang des Stückes in Vetto hatte, zusammenzudrängen. Hierdurch wurde zugleich einem wichtigen Gebote der Kunst Folge geleistet. Denn in der Tonkunst erkennt man, wie in der Redekunst, an einem guten und kräftigen Schlusse den Meister.

Aus diesem Gesichtspunkte betrachtet, wird sich der oben angegebene Zweifel lösen lassen.

Choral, nebst Zwischenspielen, welche aus dem Themat des obigen Vorspiels größtentheils hergeleitet sind.

Man. Ped. 8 7 5 6 6 8 7

The first system of musical notation consists of two staves. The upper staff is in treble clef with a key signature of one sharp (F#) and a 3/4 time signature. It contains a melodic line with various note values and rests. The lower staff is in bass clef with the same key signature and time signature, featuring a bass line with fingerings indicated by numbers 6, 5, 8, 7, 4, 6, 6, 8, 7, 6, and 5.

The second system of musical notation consists of two staves. The upper staff continues the melodic line from the first system. The lower staff continues the bass line, including dynamic markings *Man.* and *Ped.* and fingerings 7, 6, 6, 5, 8, 7, 6, 8, 7, 6, 6, 8, 7, 6, and 5.

The third system of musical notation consists of two staves. The upper staff continues the melodic line. The lower staff continues the bass line, including fingerings 6, 7, 6, 8, 7, 8, 7, 8, 7, 6, 8, 7, and 5. Below the staves, the text "Derfelbe Choral mit veränderter harmonischer Begleitung." is written.

The fourth system of musical notation consists of two staves. The upper staff continues the melodic line. The lower staff continues the bass line, including fingerings 7, 6, 6, 4, 2, 6, 6, 4, 2, 6, 6, 8, 7, 6, 8, 7, and 5.

The first system of musical notation consists of two staves. The upper staff is in treble clef with a key signature of one sharp (F#) and a 3/4 time signature. The lower staff is in bass clef with the same key signature and time signature. The music features a sequence of chords and melodic lines. Below the bass staff, guitar fret numbers are indicated: 7, 6, 6, 9, 7, 6, 6, 6, 8, 7, 9, 7.

The second system of musical notation consists of two staves. The upper staff is in treble clef with a key signature of one sharp (F#) and a 3/4 time signature. The lower staff is in bass clef with the same key signature and time signature. The music continues with a sequence of chords and melodic lines. Below the bass staff, guitar fret numbers are indicated: 8, 7, 6, 7, 8, 7, 6, 8, 7, 7, 5, 6, 8, 7.

The third system of musical notation consists of two staves. The upper staff is in treble clef with a key signature of one sharp (F#) and a 3/4 time signature. The lower staff is in bass clef with the same key signature and time signature. The music continues with a sequence of chords and melodic lines. Below the bass staff, guitar fret numbers are indicated: 4, 2, 6, 4, 6, 7, 4, 6, 5, 4, 6, 3, 7, 6, 4.

The fourth system of musical notation consists of two staves. The upper staff is in treble clef with a key signature of one sharp (F#) and a 3/4 time signature. The lower staff is in bass clef with the same key signature and time signature. The music continues with a sequence of chords and melodic lines. Below the bass staff, guitar fret numbers are indicated: 4, 2, 6, 4, 6, 7, 5, 6, 5, 8, 7, 6, 5, 7, 6, 5.

A musical score for piano introduction, consisting of two staves. The upper staff is in treble clef with a key signature of one sharp (F#) and a 3/4 time signature. The lower staff is in bass clef with a key signature of one sharp (F#) and a 3/4 time signature. The music features a series of chords and melodic lines with fingerings indicated by numbers 6, 8, 7, and 7. The piece concludes with a double bar line and repeat dots.

Es folgen hier einige kurze Einleitungen zu obigem Choral, die man nach Befinden weiter ausdehnen kann. Die Idee zu beiden ist aus den Anfangsnoten des Chorals geschöpft, wie man deutlich sehen wird, wenn man den Hauptnoten die melodischen und rhythmischen Verzierungen abnimmt. Der erstere dieser Sätze würde zu einem Liede passen, dessen Inhalt Lehre, oder sanfte Ermunterung wäre, der zweite ist für Klage und Trauer.

In mäßiger Bewegung.

Musical score for 'In mäßiger Bewegung', consisting of two staves. The upper staff is in treble clef with a key signature of one sharp (F#) and a common time signature (C). The lower staff is in bass clef with a key signature of one sharp (F#) and a common time signature (C). The music features a series of chords and melodic lines with trills (tr) and slurs. The piece concludes with a double bar line and repeat dots.

Langsam.

Musical score for 'Langsam', consisting of two staves. The upper staff is in treble clef with a key signature of one sharp (F#) and a common time signature (C). The lower staff is in bass clef with a key signature of one sharp (F#) and a common time signature (C). The music features a series of chords and melodic lines with trills (tr) and slurs. The piece concludes with a double bar line and repeat dots.

Manualiter.

The musical score is presented in three systems, each with a treble and bass staff. The first system begins with a 7-measure rest in the bass staff. The notation includes various rhythmic values, accidentals, and dynamic markings. The second system continues the melodic and harmonic development. The third system concludes with a 'Ped.' marking and a final cadence.

Wir wollen hier der Kürze halber nur auf den Schluß Rücksicht nehmen. Mit dem zweiten Sechzehntel des achten Taktes bringt der Sopran das Thema per diminutionem, jedoch so, daß sich der Schluß des Themas aufwärts zieht, statt herunter zu gehen, wovon die Ursache die Aufschreibung des Basses ist. Der Bass folgt ein Sechzehntel später dem Sopran mit dem Duce, ohne Diminution, und die Mittelstimme bringt zu gleicher Zeit mit dem Bass das Thema, aber in der Gegenbewegung. Noch interessanter sind die Engführungen des folgenden Taktes. Da der Satz nur dreistimmig ist, so war hier zu einer gleichmäßigen Entwicklung der Hauptidee mehr Raum, als in obigem Beispiele. Demohrnerachtet mußte auch hier das Beste für den Schluß aufgespart werden.

Zu einem Liede von froherem Inhalte,

Manualiter.

1

ten.

2 Harmonisch.

Mez. for.

Ped.

First system of musical notation. It consists of two staves. The upper staff is in treble clef with a key signature of one sharp (F#) and a common time signature (C). The lower staff is in bass clef with a key signature of one sharp (F#) and a common time signature (C). The music features various note values, including quarter and eighth notes, and rests. There are some markings like '2' and '3' above notes, possibly indicating fingerings or multi-measure rests.

Second system of musical notation. It consists of two staves. The upper staff is in treble clef with a key signature of one sharp (F#) and a common time signature (C). The lower staff is in bass clef with a key signature of one sharp (F#) and a common time signature (C). This system includes dynamic markings such as *f* (forte) and *z* (zest). There are also some markings like '2' and '3' above notes.

Third system of musical notation. It consists of two staves. The upper staff is in treble clef with a key signature of one sharp (F#) and a common time signature (C). The lower staff is in bass clef with a key signature of one sharp (F#) and a common time signature (C). The music continues with various note values and rests.

Fourth system of musical notation. It consists of two staves. The upper staff is in treble clef with a key signature of one sharp (F#) and a common time signature (C). The lower staff is in bass clef with a key signature of one sharp (F#) and a common time signature (C). The music concludes with various note values and rests.

Das Vorspiel No. 1. hat zum Thema die erste Strophe der Chormelodie, welche so variirt ist, daß sie sich zum Ausdruck einer sanften Freude schickt. Das Thema wird in drei Stimmen Manualiter ausgeführt. Nachdem der Alt mit dem Themat angehoben hat, folgt sogleich der Baß mit dem Anfange desselben nach, indessen jener den angefangenen melodischen Satz gar vollendet. Hierauf tritt, zu Ende des zweiten Taktes der Sopran mit dem Comite ein, und die beiden Unterstimmen begleiten ihn dem Themat gemäß. Im vierten Takte schweigt der Sopran, und die beiden andern Stimmen führen zur Cadenz, indem beim Gange des Alt es auf die zweite Hälfte des Themat is, beim Gange des Basses aber auf die erstere Hälfte desselben vorzüglich Rücksicht genommen ist. Der Sopran tritt zu Ende des fünften Taktes der Cadenz mit dem ihm eigenen Schlusse bei. Hierauf formirt der Baß einen Orgelpunkt, über welchem erst der Alt, und sodann der Sopran mit einer Figur beschließt, welche den Anfang des Themat is etwas variirt und per diminutionem enthält.

Das Vorspiel No. 2. ist ein harmonisches, d. h. der Ausdruck der in demselben geäußerten Empfindung wird weniger durch eine Melodie von bestimmtem Charakter, als durch den Gang und die Wahl der Harmonien befördert. Tonstücke dieser Art erfordern viel feines harmonisches Gefühl und viel Einsicht. Da die Orgel beinahe das einzige Instrument ist, wo ihre Wirkung der Erwartung entspricht, so verdient diese Schreibart die besondere Aufmerksamkeit des Organisten. Seb. Bach, der überhaupt dem Geiste seiner Zeit gemäß lieber Bewunderung seiner tiefen Gelehrsamkeit, als

Rührung durch Anmuth und Ausdruck der Melodien erregen wollte, ob wir gleich, wenn ihn zuweilen in der freieren Schreibart Herz und Phantasie fortreißen, mit Ueberraschung wahrnehmen, wie sehr es der große Mann gekonnt hätte; — Bach hat auch in dieser Schreibart die besten Muster geliefert. Ich will nur an die allgemein bekannten Präludien im ersten Theile des wohltemperirten Claviers aus E-dur, und im zweiten Theile desselben Werkes, aus C-dur erinnern. Das letztere besonders ist auf der Orgel langsam — (fälschlich glauben Manche, alle Bach'schen Sachen nicht geschwind genug spielen zu können) — und mit wohlgewählten sanften Registern vorgetragen, wie ein heißes, andächtiges Gebet, in welchem sich Wünsche und Seufzer vom gepreßten Herzen losreißen, und der lebhaftere fugirte Schluß wie ein Amen voll frohen Vertrauens. Und doch, wie einfach, wie anspruchslos ist die Composition des Ganzen! Aber freilich, wer den kostbarlichen Geist dieses Mannes fassen kann, ist auch kein Schüler mehr! —

Das Thema zu unserm Vorspiele ist ebenfalls die erste Strophe des Chorals, in den synkopirten Contrapunkt versetzt und verzieht. Der Bass hat ein eignes Thema, das die Unterlage zur obigen Strophe abgibt. Diesem Thema gemäß ist seine Fortschreibung das ganze Stück hindurch die stufenweise. Je mehr es sich dem Ende nähert, desto lebhafter wird auch der Ausdruck.

Bei No. 3. hat der Bass das vorige Thema, welches etwas ausführlicher bearbeitet wird. Die obigen Bemerkungen passen auch hieher. — Uebrigens müssen alle diese drei Vorspiele langsam vorgetragen werden.

Vorspiel zu dem Liede: Meinen Jesum laß ich nicht, &c.

The image shows a musical score for a prelude. It consists of two systems of music, each with a treble and bass staff. The first system is marked with a 'C' time signature and a key signature of one sharp (F#). The second system continues the piece. The music is written in a style characteristic of the Baroque or Classical periods, with intricate counterpoint and ornamentation. The word 'Ped.' is written below the first system, indicating a pedal point. The score is presented in a clear, black-and-white format.

The image displays two systems of musical notation for a fugue. Each system consists of a treble staff and a bass staff. The top system shows the beginning of the piece with various rhythmic values and accidentals. The bottom system continues the piece, featuring a double bar line in the middle of the system, indicating a section break or a change in the musical structure.

Das Thema zu obigem fugierten Vorspieler giebt die Unterlage zu der ersten Strophe der Choralmelodie ab, wie aus dem siebenten Takte erhellen. Mit dem Thematē setzt gleich ein Contrathema ein, welches jedoch, wegen dem beschränkten Umfange des Tonstücks nicht als Hauptgedanke neben dem Thematē bearbeitet werden konnte. Um dem Vorspieler sichtbare Beziehung auf den Choral selbst zu geben, erscheint in der Mitte des Stücks der Sopran mit der ersten Strophe des Chorals. Bei dieser Form des Vorspiels, wo das Thema keine merkliche Beziehung auf die Choralmelodie hat, ist es immer rathsam, durch dieses oder ein ähnliches Hülfsmittel den nächsten Zweck des Vorspiels zu befördern.

Der Alt tritt mit dem Thematē ein, welches einen Anhang hat, der in die Dominante überleitet. Das Pedal begleitet das Thema mit einem Contrathema. Zu Anfang des vierten Taktes erscheint der Sopran mit dem Cornete, der Alt ergreift nun das Contrathema, der Bass aber schreitet bassmäßig fort. Nachdem der Sopran das Thema vorgetragen hat, tritt mit dem 7ten Takte dasselbe im Bass ein, und die Oberstimme regitirt die erste Strophe des Chorals. Der Bass begnügt sich jedoch blos mit Ausführung des wesentlichen Theiles vom Thematē. Es folgt nun eine kurze Entwicklung einiger Theile des Thematē in den beiden Oberstimmen. Im elften Takte bringt der Sopran das Thema in der Gegenbewegung. Er und die übrigen Stimmen schreiten dem Thematē gemäß fort bis zur Cadenz, im 13ten Takte. Nun formirt der Bass einen kurzen Orgelpunkt, über welchem die Mittelstimme das erste Glied des Thematē, jedoch diminiert, zweimal auführt, worauf der Schluß erfolgt.

Choral.

1

Mans.

Alan.

Ped.

2

The image shows a musical score for a chorale, consisting of two staves: a treble staff (top) and a bass staff (bottom). The key signature is one sharp (F#) and the time signature is 3/4. The score is marked with a '1' at the beginning. The treble staff contains a melodic line with various note values and rests. The bass staff contains a bass line with notes and rests, including some complex rhythmic patterns. There are several instances of notes with diagonal lines through them, possibly indicating specific performance techniques or corrections. Fingerings are indicated by numbers 1-5 below notes in both staves.

Der Einsatz zu dem Chorale Nro. 1. ist aus dem Themat des Vorspiels genommen, und giebt wiederum das Thema zu den folgenden Zwischenspielen ab, auch bezieht sich der Gesang der begleitenden Stimmen während des Chorals darauf. Bei a) ist eine kanonische Nachahmung in unisono. Bei b) bringt der Tenor das Thema des Zwischenspiels, nachdem es ihm der Bass im vorhergehenden Takte schon einigermaßen zuvor gethan hatte. Bei c) hat die Unterstimme das Thema des Zwischenspiels in der Gegenbewegung. Bei d) hat wiederum der Tenor das Zwischenspiel. Bei e) ahmt der Tenor den Alt in der Unterquinte nach. — Mit diesen auf Einheit und Kraft hinführenden, obgleich unbedeutend scheinenden Hilfsmitteln, muß sich der denkende Organist ganz vertraut machen.

Der Choral Nro. 2. ist in bloßen Grundaccorden geschrieben. Es ist schwer, manche Choräle in bloßen reinen Grundharmonien zu spielen, und doch hat dieser Vortrag auf einem sechzehnküßigen Werke wohlbesuchter Stimmen vorzüglich viel Majestät und Würde. Von Rechts wegen sollte jeder Harmoniker und Organist auf diese Spielart hauptsächlich Fleiß und viele Übung verwenden. Es kostet wahrhaftig lange Übung, ehe man eine Fertigkeit darin erlangt.

Dem Chorale sind kurze einleitende Harmonien beigelegt.

Derjelbe Choral mit veränderter harmonischer Begleitung.

The image shows a musical score for a chorale, consisting of two staves: a treble staff (top) and a bass staff (bottom). The key signature is one sharp (F#) and the time signature is 3/4. The score is marked with a '1' at the beginning. The treble staff contains a melodic line with various note values and rests. The bass staff contains a bass line with notes and rests, including some complex rhythmic patterns. There are several instances of notes with diagonal lines through them, possibly indicating specific performance techniques or corrections. Fingerings are indicated by numbers 1-5 below notes in both staves.

Da dieser Bass im Grundtone ganz richtig anhebt, aber sogleich wieder in ihn zurückgeht, welches leiermäßig klingt, so ist der folgende Bass besser, indem er sich majestätisch erhebt, und erst zu Ende der Strophe wieder in den Hauptaccord tritt. Auch ist der Gesang des Basses an sich fließender.

2

Musical score for example 2, showing a piano accompaniment with chords and bass notes.

Harmonireicher, als die vorherigen Exempel.

3

Musical score for example 3, showing a piano accompaniment with chords and bass notes.

Wegen der Quintfalle ist dieser Baß baßmäßiger, als obige.

4

Musical score for example 4, showing a piano accompaniment with chords and bass notes.

Harmoniereich.

5

Musical score for example 5, showing a piano accompaniment with chords and bass notes.

6

Dieser synkopierte Bass nimmt sich bei voller Orgel sehr kräftig aus.

7

Der Bassgesang ist gut, und thut mit vollem Werke ebenfalls gute Wirkung.

8

Die harmonische Begleitung hat bunten Kontrapunkt. In der Harmonie ist Kunst und Abwechslung.

9

Der Bass hat ein sich gleich bleibendes Thema, eben so auch die Mittelstimmen. Letzteres ist chromatisch, und dadurch gewinnt die Harmonie an Abwechslung.

10

Mit voller Orgel ist dies Bass Thema pathetischer, als das vorhergehende.

11

Die Bassstimme ahmt hier das Subject des Altes nach, aber umgekehrt.

12

Hier erscheint das Thema des Vorspiels als Unterlage im Bass. Diese überlegte und bezugsreiche Spielart ist das wahre Kennzeichen eines denkenden und geschickten Organisten; nur findet man sie leider selten!

Zweite Strophe.

1

Nro. 1. hat den simplen Grundbass.

2

6 5 4 3 6 6 4 5 8 7

Nro. 2. hat einen guten Gesang im Baße.

3

6 4 2 6 5 8 7

In Nro. 3. ist mehr Harmonie.

4

6 6 5 4 3 7 6 5 3 7

Der Baß ist melodisch gut.

5

6 6 4 3 6 5 2 - 5

Der Baß hebt an mit dem Anfange des Themas zum Vorspiel.

6

4 2 6 8 7 4 6 5

Hier fängt der Tenor mit dem Thema des Vorspiels an. Der Bass thut dasselbe, aber in der Gegenbewegung.

7

5 6 5 8 7

In dieser kanonischen Nachahmung hat der Tenor das Thema des Vorspiels, und der Bass ahmt regelmäßig in der Unterquarte nach.

8

6 4 3b 6 - 6 8 7

Mit chromatischen Harmonien.

9

6 5 8 7

Der Alt trägt ein Subject zu der Melodie vor, welches von dem Tenore nachgeahmt wird. Nach dem Tenore tritt auch der Bass, allein mit dem umgekehrten Thema ein.

10

Der Gang des Basses ist chromatisch; der Tenor hebt sich durch lebhafteren Gesang.

11

Der Tenor hebt an mit dem ersten Gliede des Themas vom Vorspiele, und der Bass bringt sogleich das zweite Glied desselben nach.

Dritte Strophe.

I

Wofse Dreiklänge.

2

Gewöhnlicher Bass.

3

6 5 6 6 5 4 3

Dieser Satz ist zwar nicht fehlerhaft, jedoch wegen seiner Einformigkeit und Monotonie nicht empfehlenswert.

4

6 6 6 5 4 3

Dieser Satz ist vor dem vorigen um nichts besser, als um die zweite Bassnote. Denn diese gibt ihm eine bessere Gestalt.

5

7 4 3 9 8 7 6 6 4 3

Der synkopirte Alt macht diese Harmonie interessant, denn er erregt bei jedem Accorde eine neue Erwartung.

6

7 4 3 6 6 5 6 5 6 6 4 3

In diesem Satze hat der Alt einen fließenden chromatischen Gesang.

7

Dreistimmig; durch das synkopirte Althema gewinnt die Harmonie an Abwechslung.

8

Hier ahmt der Baß das Althema in der Gegenbewegung nach.

9

Die nämliche Bearbeitung, nur mit einem andern Subjecte.

10

Die Choralmelodie ist in den 12 Takt verlegt. Die Bearbeitung der begleitenden Stimmen ist wie in den obigen Beispielen.

11

Hier führen das Subject alle drei Unterstimmen aus. Der Tenor ahmt den Alt in der Sexte und der Baß den Tenor in der Septime nach.

Vierte Strophe.

5 8 7

Nur reine Dreiklänge.

6 5 8 7

Zeichnet sich durch sangbare Mittelftimmen aus.

b7 5 6 6 5 8 7

Hier ist in der Harmonie mehr Abwechslung.

4

Chromatischer Baß.

5

Freppante harmonische Begleitung. Der Baß, obgleich größtentheils ein absteigender, ist wegen seines streng gehaltenen, einformigen Charakters gut.

6

Alle drei begleitenden Stimmen ahmen das Thema des Soprans nach, der Baß aber in der Gegenbewegung.

7

Sowohl Alt, als Tenor haben ein sinabares Thema. Zuletzt tritt der Baß mit dem ihm eigenen Schlusse dazu.

8

Mit ähnlichen Wendungen, nur ist der Alt lebhafter und der Eintritt des Basses entspricht dem Eintritte des Soprans.

9

Dieser Satz ist künstlicher, weil sich alle drei Unterstimmen einander nachahmen.

10

Enthält wieder kanonische Nachahmungen und zwar zwischen dem Alte und dem Tenor und Basse.

Mäßig. Einige kleine Vorspiele zu obigem Chorale.

1

Ped. Ped.

2

Ped.

Es ist ausgemacht wahr, ob es gleich grade Anfängern meistens am wenigsten einzuleuchten pflegt, daß es schwerer ist ein kurzes Vorspiel gut zu machen, als ein langes. Die Wahrheit dieser Behauptung läßt sich mit ästhetischen Gründen sowohl, als mit grammatischen darthun. Die erstere kann man sich aus dem, was im erstern Abschnitte dieses Werkes über den Zweck des Vorspiels erinnert wurde, selbst ableiten, und die grammatischen glauben wir am einleuchtendsten aufzustellen durch pragmatische Betrachtung von Vesprielen. Da der Organist in unsern Zeiten aus einer sehr übel angebrachten Zeitersparniß derer, die das liturgische dirigiren, im Präludiren immer mehr eingeschränkt wird, so werden dem angehenden Künstler dieses Fachs hoffentlich folgende vorläufige Bemerkungen nicht unwillkommen seyn.

Jedes Tonstück, mithin auch das Vorspiel wird von zwey Seiten beurtheilt, nemlich von Seiten des Stoffs, und von Seiten der Form.

Soll das Vorspiel kurz seyn, so muß

I. in Ansehung des Stoffs

a) der Hauptgedanke des Vorspiels nicht nur überhaupt alle Erfordernisse eines guten Thematis *) in sich vereinigen, sondern auch insbesondere kurz und faßlich seyn. Die Ursache davon liegt darin, daß sich kurze und plane Gedanken auch im kurzen und gedrängten Vortrage so abhandeln lassen, daß die Ausführung Reichthum, Mannigfaltigkeit und Vollendung habe. Ein langer, wenig verständlicher Satz hingegen kann in einem sehr beschränkten Raume weder so mannichfach, noch so deutlich dargestellt werden, daß die bezweckte Empfindung bey den Zuhörern gehörig erregt werde, weil man genüz damit zu thun hat, nur zu zeigen, was man eigentlich wollte. Das populäre eines musikalischen Gedankens aber fehlt in der größern melodischen und harmonischen Bestimmtheit und Leichtigkeit desselben. Die Erfindung eines solchen Satzes erfordert eben so viel Talent, als Beurtheilungskraft.

b) In der Ausführung muß blos das Wichtigste und Kräftigste ausgewählt werden. Wie in der Redekunst, so besteht auch in der Tonkunst die Ausführung eines Hauptsatzes aus einer zusammenhängenden Reihe von Gedanken, von denen einige nächste Beziehung auf den Zweck des Ganzen haben und wesentlich sind, andere hingegen blos der Erläuterung, der Verzierung, des Zusammenhangs wegen vorhanden, mithin weniger wesentlich sind. Hieher sind z. B. zu rechnen, Zergliederungen des Thematis, oder eines andern mit diesem nahe verwandten Satzes, wie im Jugenstile der dem Themati untergelegte Kontrapunkt ist, Anhängsel an Hauptperioden**), Uebergänge, Einleitungen zur Cadenz, Episoden, d. h. Einmischung ganz fremdartiger Sätze u. s. w. Ist dem Vorspieler nur kurze Frist gestattet, so muß man also mit der Eins

*) S. die Bemerkungen zum ersten Vorspieler des ersten Theils.

**) Dergleichen Anhängsel an Hauptperioden und Einleitungen zur Hauptcadenz nehmen ist, zumal im galanten Stile einen sehr beträchtlichen Theil der Tonstücke ein. Man betrachte einmal eine Sonate fürs Clavier von Mozart, die größtentheils nach einer Form, obgleich mit unendlichem Reichthume des Geistes gearbeitet sind, rechne die Anhängsel weg und das Uebrigbleibende wird oft kaum die Hälfte ausmachen. Da nun dergleichen Anhänge einen leichtern, schätzigern, meist launigern Vortrag erfordern, als die Haupttheile, so erhebt, wie nöthig dem guten Clavierspieler Kenntniß des Rhythmus und der üblichen Form unserer Tonstücke sey.

schaltung solcher außerwesentlicher Theile sparsam seyn und sich dafür nur an das Wesentliche halten. Oft kann nicht einmal dieses ganz ausgeführt werden und dann muß man entweder wieder aus diesem bloß das Erheblichste auswählen, oder die Ausführung überhaupt nur fragmentarisch behandeln. Am sorgfältigsten muß man sich hüten, über dem Zufälligen das Wichtige zu vernachlässigen, denn das ist der größte und unverzeihlichste Fehler, der hierin begangen werden kann. — Was nun

II die Form anbetrifft, so muß man darauf bedacht seyn, die einzelnen, nach den angezeigten Grundsätzen ausgewählten Theile so zusammen zu drängen, daß das Ganze gehörigen Zusammenhang, Ausdruck und Geschmack habe, oder, mit andern Worten, daß es auf die beste Art seinem besten Zweck entspreche. Die hierzu nöthige Beurtheilung und Fertigkeit wird dem Tonkünstler freylich erst durch sorgsames Studium und lange Übung, aber bis dahin wird dem, welcher wahren Beruf zur ausübenden Kunst hat, reines Naturgefühl von selbst den rechten Weg zeigen, besonders wenn er gute Muster studirt, ohne sie ängstlich nachzuehmen. Es ließen sich hierüber mancherley Regeln nachweisen, aber sie würden von unbedeutendem Nutzen seyn, weil das, was sie bezwecken sollen, weder Produkte des Bedächtnisses, noch des ängstlichen Raffinements, sondern größtentheils des natürlichen Kunsttalents sind.

Nur auf einen wichtigen Punkt will ich im Vorbeygehen aufmerksam machen; — es ist die Modulation. Je kürzer das Tonstück ist, um so deutlicher und einfacher muß auch die Modulation seyn. Mancher Anfänger hält eine Reihe abentheuerlicher Harmonien grotesk geordnet für genies- und kunstmäßig; — aber er verfällt da auf ein eben so schädliches Extrem, als wenn er in ewigen Quintentranspositionen, Kosalien, oder Terz und Sextengängen fortschreiten wollte. Der Künstler, welcher aus dem Herzen spielt oder schreibt, wird auch hierin von selbst den besten Weg treffen; denn das Herzliche flieht das Gezwungene und allen Flitterstaat; es gefällt sich nur im einfachsten, anspruchlosesten Gewande. — Nun noch einiges über obige beiden Vorspiele.

Das Thema zu dem Vorspiele No. 1., welches vom Soprane aufgeführt wird, ist von einem Bass begleitet, der die Unterlage zu dem Anfange des Chorals abgiebt, und schon oben im ersten Vorspiele das erste Glied des Themas ausmachte. Diese beiden kurzen und faßlichen melodischen Gedanken, nemlich das Thema und der Kontrapunkt zu demselben sind der Stoff, mit dessen Ausführung sich das Vorspiel lediglich beschäftigt. Diese weitläufig hier zu entwickeln, würde überflüssig seyn, weil bereits Anleitung genug dazu gegeben worden ist, und die beiden Hauptgedanken so beschaffen sind, daß man sie nicht leicht aus dem Gesichte verlieren kann.

Von dem Vorspiele No. 2. gilt das Nelmliche. Die Stimmen ahmen sich gleich bey ihrem Eintritte kanonisch nach. In der zweiten Hälfte des zweiten Takts hebt der Tenor mit dem Themat an. Mit der ersten Note des fünften Taktes tritt der Sopran mit dem Themat in der Gegenbewegung ein, und der Alt folgt ihm auf der zweiten Note gleichermaßen u. s. w. Die Fortschreitung aller Stimmen ist dem Themat gemäß, wie z. B. im 4ten Takte, wo Alt und Sopran das Thema per diminutionem enthalten. Die Modulation in beiden Tonstücken berührt nur die Dominante und die nächst verwandten Tonarten.

Fugette, als Vorspiel zu dem Chorale: Ich komm o Jesu, hier ic.

The first system of musical notation consists of two staves. The upper staff is in treble clef with a key signature of one flat (B-flat) and a 3/4 time signature. It begins with a whole rest followed by a series of eighth and sixteenth notes. The lower staff is in bass clef with the same key signature and time signature, starting with a whole note chord and followed by a series of eighth notes.

The second system continues the two-staff musical notation. The upper staff features more complex rhythmic patterns with sixteenth notes and rests. The lower staff continues with a steady eighth-note accompaniment.

The third system of musical notation shows the continuation of the fugue. The upper staff has a melodic line with various intervals and rests. The lower staff maintains the eighth-note accompaniment.

Pedal.

The fourth system of musical notation concludes the fugue. The upper staff ends with a final cadence, and the lower staff concludes with a sustained bass note, likely the pedal point mentioned in the text.

Das Thema zu vorstehender Fugette ist die erste Strophe der Choralmelodie selbst. Der Bass beginnt mit demselben. Der Alt erscheint in der ersten Hälfte des ersten Taktes mit dem Comite und der Sopran folgt in der andern Hälfte desselben Taktes ebenfalls mit dem Comite. Mit der letzten Note des dritten Taktes tritt der Tenor mit dem Themate selbst ein. Indem nun die drei Oberstimmen das Wesentlichste des Thematics per diminutionem zergliedern, schreitet der Bass dem Einsatze des Thematics angemessen fort bis zum siebenden Takte.

Mit der letzten Note desselben Taktes setzt der Bass ein, um das ganze Thema in F dur vorzutragen. Die übrigen Stimmen folgen ihm theils mit dem Themate, theils mit dem Comite desselben auf eben die Manier, in welcher sie zum Anfange der Fugette eingetreten waren.

Vom eilften Takte an bis zum sechzehnten leiten die beiden Oberstimmen in einer Figur, welche auf das Thema nächste Beziehung hat in den Hauptton zurück. Der Tenor tritt auf und ab, um an das Thema zu erinnern; der Bass aber begnügt sich den Gang der Harmonie kurz zu bestimmen. In der zweiten Hälfte des sechzehnten Taktes tritt er aber wieder mit dem Themate im Haupttone ein und nachdem er dasselbe vorgetragen hat bildet er einen kurzen Orgelpunkt, worauf er mit den übrigen Stimmen, die indessen das Thema weiter bearbeitet hatte, einen unterbrochenen Schluß (Cadence rompue) macht, dem jedoch bald, auf eine dem Themati angemessene Weise der vollkommene Schluß folgt.

Kann man der Fuge eine deutliche und konsequente Modulation geben, wie hier, wo sich die Harmonie wie in jedem andern Tonstücke erst nach der Dominante und von da durch wenige nach verwandte Tonarten in den Hauptton zurück bewegt, so befördert man ihre Verständlichkeit ungemein. Nicht bloß der der Fuge eigene, eng verschlungene Rhythmus, sondern auch, und vielleicht mehr noch, der dem Unkundigen auffallende anscheinende Wirwir in der Modulation, machen sie ihm zu einem Chaos. Wie einige Neuere, vorzüglich Handn diesem Uebelstand abzuhelpen suchten, — davon werden Beispiele gegeben werden, wenn wir von der Fuge abschließend reden werden.

1

Man. Ped. 6 5 4 6 6 Man. Ped.

Ped. 6 7 6 4 6

9 8 7 5 6 4 6 7 8 6 5 #

6 6 6 6 6 7

Derselbe Choral.

2

The image shows two systems of musical notation for piano accompaniment. The first system consists of a treble clef staff and a bass clef staff, both in a key signature of one flat (B-flat) and common time (C). The treble staff contains a melodic line with various articulation marks like slurs and accents. The bass staff contains a harmonic accompaniment with numerous fingerings (e.g., 6, 6, 6, #, 3, 2, 4, 5, 5, 6, 5, 5, 7, 6, 4, 5, 5) and slurs. The second system follows a similar structure with a treble and bass staff, also in one flat and common time, featuring a different melodic line and accompaniment with fingerings (e.g., 6, 8, 7, 6, 4, 6, 7, 8, 7, 8, 7, 5, 5, 8, 7) and slurs.

Der Choral No. 1. ist mit Einleitungs und Zwischenspielen versehen, die ihn in nähere Beziehung zum Vorspiel bringen. Die Zwischenspiele sind mit dem Chorale selbst eng verwebt. Hierdurch bekommt die Begleitung überhaupt einen höheren und wichtigeren Charakter. Eine nähere Analyse darf ich der eigenen Übung überlassen.

Bei No. 2. habe ich blos wieder einiges über die Modulation zu erinnern. Wenn ein Choral in der wahren Tonart geschrieben ist und einen Abschnitt in der Quinte formirt, so schließt man diesen Abschnitt gewöhnlich in dem Dur Accorde der Dominante, oder der Schlußquinte vom Haupttone. Bisweilen geht man aber auch in den nächsten Anverwandten des Stammaccordes. Nur muß man sich hüten, in dergleichen Chorälen gleich im Anfange und zu schnell auszuweichen, sonst wird der Hauptton zu früh verwischt und das Volk verwirrt. Es kann daher ein Choral übrigens ganz rein begleitet werden und dennoch in diesem Punkte große Fehler haben. Folgende Beispiele werden dies deutlicher machen.

Derfelbe Choral mit veränderten Harmonien.

1

Die Harmonie weicht hier zu frühe aus der Haupttonart.

2

Die Ausweichung erfolgt hier ebenfalls zu frühe, denn die Haupttonart ist dem Zuhörer noch nicht fühlbar genug gemacht.

3

Diese Harmonie ist um einen Grad besser, als die vorherigen, weil doch der vierte Accord wieder der Haupttonart angehört.

4

Bis auf die Sprünge im Baſſe gut.

5

Regelmäßig und sangbar. Eigentlich liegt nehmlich in den beiden ersten Noten der Choralmelodie ein Bassschluß und darum gehörte der Note a, der Accord; aber um die Haupttonart gehörig anzuzeigen, muß man vor der Regel eine Ausnahme machen und den D Accord nehmen.

6

Der zweite Accord ist aus dreierlei Ursachen zu tadeln. 1) leitet er zu früh in eine fremde Tonart, nehmlich nach C. 2) zerstört das h im Alte das Gefühl des Haupttones um so mehr, da D moll in seiner Tonica h führt, und 3) würde nach den gegebenen Regeln, welchen zu Folge zur Secunde der Accord der Dominante gehört, die dritte Note der Melodie e der AS accord erfordern. Hier aber folgt G# und das giebt dem Satze große Aehnlichkeit mit einem unharmonischen Querstande.

7

Hier ist die Tonart besser gehalten; nur hat man sich, meiner Empfindung nach, zu lange darin verweilt, um noch nach C auszuweichen. Das Ohr ist an Cis gewöhnt und nimmt das C in der Schlußquinte von f ungern an.

8

Der Bass imitirt die beiden ersten Noten des Cantus firmi.

Der Alt ahmt die Choralmelodie in einer andern Tonart nach.

Der Gang des Basses begreift den vollen Accord der Tonart in sich und schickt sich zum Ausdruck des Pathetischen.

Der Alt bringt von der zweiten Note an den Comitem von der Choralmelodie, aber per diminutionem.

Der Bass schreitet chromatisch fort.

13

Der Gang des Basses ist atmäßig.

14

Die Wendungen der Harmonie durch das Des im Bass nach Es ist richtig; jedoch nur in der Mitte des Chorals brauchbar.

Zweite Strophe.

1

Blöß Dreiklänge.

2

Hier schreitet die Harmonie zwar auch in Dreiklängen fort, aber theils der Melodie angemessen, theils weniger monotonisch, als bei No. 1.

3

Die Mittelstimmen sind gut; aber der Bass hat nicht die Kraft und Würde des vorhergehenden.

4

Der Bass formirt hier einen Orgelpunkt.

5

Der aufwärts steigende Bass giebt der Harmonie einen ernsthaften Charakter.

5

Die enharmonische Rückung auf der vierten und fünften Bassnote thut zu einem schicklichen Terte zuweilen gute Wirkung. Man muß sich indessen solcher Künste nur selten und nur in der Mitte des Chorals bedienen, am wenigsten anfangs, oder am Ende.

7

Musical notation for measure 7, showing a treble and bass staff with chords and a descending line in the bass.

Mit figurirtem Tenore.

8

Musical notation for measure 8, showing a treble and bass staff with chords and a descending line in the bass.

Gute harmonische Abwechslung.

9

Musical notation for measure 9, showing a treble and bass staff with chords and a descending line in the bass.

Dreistimmig. Die beiden Unterstimmen haben fließenden Gesang.

10

Musical notation for measure 10, showing a treble and bass staff with chords and a descending line in the bass.

Chromatisch.

Die Harmonie hat Abwechslung und der Gesang der begleitenden Stimmen ist lebhaft und melodisch.

Dritte Strophe.

Dreiklänge.

Natürlicher Bass ist beweglich.

Der Bass ist zwar sangbar, aber N. 2. hat mehr sanftes.

Musical score for measures 4-5. The top staff is a vocal line in G major (one flat) and 3/4 time, starting with a whole rest followed by a melodic phrase. The bottom staff is a bass line in the same key and time, providing harmonic support. Fingerings are indicated: 6 5 in the bass line and 4 3 in the vocal line.

Sangbarer Tenor.

Musical score for measures 5-6. The top staff continues the vocal line. The bottom staff continues the bass line. Fingerings are indicated: 6 in the bass line and 6 in the vocal line.

Der Bass ahmt die Chormelodie im Canone der Octave nach.

Musical score for measures 6-7. The top staff continues the vocal line. The bottom staff continues the bass line. Fingerings are indicated: 6, 7 4 3, 7, 6, 4, 5 3, and 4 2 in the bass line.

Lebhafter Tenor.

Musical score for measures 7-8. The top staff continues the vocal line. The bottom staff continues the bass line. Fingerings are indicated: 7^b 5, 4 2, 6, 5 4, and 3 in the bass line.

Chromatisch.

Musical score for measures 8-9, piano accompaniment. The score is written for two staves: the right hand in treble clef and the left hand in bass clef. The key signature has one flat (B-flat), and the time signature is common time (C). The music features a complex texture with many beamed notes and rests.

Die drei Unterstimmen ahmen sich kasnonisch nach.

Musical score for measures 9-10, piano accompaniment. The notation continues from the previous system, showing the interaction between the two hands.

Der Alt fängt einen chromatischen Satz an, der Tenor ahmt ihn in der Gegenbewegung nach und der Bass ahmt hierauf den verkehrten Satz des Tenores nach.

Musical score for measures 10-11, piano accompaniment. The notation continues, with some notes marked with accents.

Der Alt fängt ein Subject an, welches der Tenor im zweiten Takte in der Unterseptime rein nachahmt.

Vierte Errope.

Musical score for measures 11-12, piano accompaniment. The notation continues, with some notes marked with accents and fingerings (6, 4, 3, 5, 7).

Dreistänge.

2

6 6 8 7

Keiner gewöhnlicher Daß, mit sangbaren Mittelsstimmen.

3

6 4 6 8 7

Hier ist der Gesang aller Stimmen noch fließender.

4

6 4 6 6

Abwechslung in der harmonischen Begleitung sollte in D bleiben, weil es in D moll geleitet ist.

5

Die beiden Unterstimmen erscheinen hier gegen die beiden Oberstimmen in der Gegenbewegung.

6

8 b7 5 6 4 6 5 8 7

Diese harmonische Begleitung verbindet mit einem majestätischen Baße gute Mittelstimmen.

7

6 4 4 3 2

Chromatischer Baß.

8

8 b7 6 6 4 6 5 8 7

Zu den schon No. 6. angegebenen Mittelstimmen ist hier ein lebhafterer Baß gesetzt.

9

7 5 5 5 5 5 5 5

Diese Harmonie enthält außer guter Abwechslung auch einen regelmäßigen Quintsextengang.

In dieser Variation ahmt erst der Tenor den Alt in der Unterterzje und sodann der Bass den Tenor in der Untersecunde nach.

Fünfte Strophe.

Grundaccorde.

Nun folgen harmonische Verwechselungen der Grundharmonien.

4

7 6 #8 7 3

Diese Harmonie ist gebunden und hat schon mehr kühne Ausweichungen und unerwartete Wendungen.

5

8 4/3 6 5 6 7 8

Kanonische Nachahmungen in der harmonischen Begleitung.

6

Auf ähnliche Art, nur mehr figurirt.

7

8

Künstlicher; denn der Tenor ahmt das Alts-
thema in der Gegenbewegung nach, der Bass aber
in grader Bewegung.

9

Die begleitenden Stimmen ahmen sich wie-
derum in der nächsten Entfernung (alla stretta
nennt man es in der Kunst der Juge) nach.

10

Keine kanonische Nachahmungen in der Unter-
quinte (hypodiapente)

Sechste Strophe.

1

Grundaccorde.

2

Abgeleitete Harmonien.

3

Ebenfalls.

4

Chromatische Harmonien

5

Ein chromatischer Bass.

6

Gebundener Stil,

7

Der Alt hebt mit dem Anfange des Basses im vorhergehenden Exempel an.

8

Tenor und Alt ahmen sich kanonisch nach.

9

Chromatischer Satz.

10

Freie Nachahmung in den begleitenden Stimmen.

Einige kurze Vorspiele zu obigem Chorale.

I

Man. Ped. Man.

Ped.

Das Thema zu diesem Vorspiele ist der Cantus firmus der ersten Strophe des Chorals in diminutione. Der Bass folgt dem Soprane, welcher das Thema aufführt, auf der dritten Note in der Octave, jedoch mit einem chromatisirenden Schlusse. Obgleich die Ausführung des Hauptgedankens bios leicht und fragmentarisch behandelt ist, so hat sie doch überall gehörigen Bezug aufs Thema. Im 8ten Takte bringt der Diskant das Thema wieder vollkommen, nachdem er im vierbenden Takte in einer Manier, welche dem Einsatze des Themas entsprach, auf dasselbe vorbereitet hatte. Die Bewegung dieses kleinen Tonstücks muß nicht zu eilend genommen werden.

2

Ped.

Man. Ped.

Das Thema zu diesem Vorspiele ist das vorige, nur verkehrt. Der Bass folgt dem Soprane gleich von der dritten Note an kanonisch, mit dem Themat in eigentlicher Gestalt. Im zweiten Takte tritt das Thema wieder mit der letzten Bassnote ein und der Alt folgt kanonisch. Nun folgt in einer Manier, welche sich auf den Einsatz des Themas bezieht in den beiden Oberstimmen, die sich nachahmen, der Uebergang in die Dominante, in welcher der Sopran im sechsten Takte des Themas aufführt. Nach einem dem Anfange des Hauptgedankens angemessenen Uebergang erscheint im neunten Takte wieder das Thema im Haupttone, worauf der Schluß erfolgt. In der Modulation dieser beiden Vorspiele sowohl, als im Rhythmus, hat man das Einfache und Faßliche gesucht.

Druckfehlerverzeichnis.

- Seite. 5. muß über dem ersten Notensystem stehen: oder:
 6. muß über dem ersten Notensystem des vierten Notensystems statt Chromatisch gelesen werden: Chromatisch.
 8. in der dritten Zeile von unten ist statt Cadenz zu lesen: Cadenz.
 9. in der 8ten Zeile des Textes v. u. statt unverläßlichen, unerläßlichen.
 10. Zeile 14 lies statt daß das Gefühl n. s. w. das das Gefühl.
 11. muß in der zweiten Hälfte des dritten Tactes auf dem zweiten Notensysteme die Bassnote h in a verändert werden.
 14. Zeile 3 statt mußte, mußte.
 22. in der vorletzten Zeile des Tactes lies Die, statt Diese.
 40. Zeile 9 lies statt auf, auch.
 Ebenfalls. Zeile 10 lies statt auf, durch.
 Seite 55. Zeile 3. von unten lies statt Ideal, Thema.
 46. Zeile 3. von unten lies statt Enthaltung, Entfaltung.
 58. System 3. Tact 5. muß im Basse die letzte 8telnote anstatt
 e
 c bloß c heißen.
 59. 3. 3. fehlt im Basse die Bezifferung
 6 6 6 #
 5 5
 eis dis e d c | b
 62. 1. 3. im Diskante vor der Note f das h weg.
 66. 1. 2. müssen im Diskante die 4 sechzehntelnoten
 des 3ten Viertels, fis gis e fis heißen.
 70. 3. 2. muß die Melodienote gis in fis verwandelt
 werden.

Seite 70. System 4. sind im Diskante die Stimmen nicht akkurat gesetzt worden, sollte also sehen:

6
5 4 5 # 6 7 6 5 6

77. 1. 1. muß im Basse anstatt 7 Pause 7 Pause stehen.
 80. 1. 4. ist das 3te Viertel a im Tenore vergessen worden zu del.
 80. 3. 2. muß im Diskante die 3te Note d nicht über fis, sondern über dem gis stehen.
 84. lies in der 18ten Z. statt Wir wirr, Wir warr
 83. System 4. Tact 1. muß die erste Altnote e in f durch den Bogen verbunden, die Tenornote g in a, auch mit dem Bindbogen, verwandelt werden, die Bassnote d bekommt auch einen Bindbogen.
 86. 2. 2. muß die erste Tenornote e in c verwandelt werden.
 86. 2. 5. muß die letzte Note im Basse statt g. bloß g allein sein.
 88. 1. 2. im Diskante, die ersten zwey Noten g f müssen f g werden.
 90. 2. 1. muß über der Bassnote des, die 4 ohne Strich stehen.
 91. 3. 1. die letzte Note a im Alte muß g werden.

In Rücksicht des Tactes ist vielfältig E anstatt E gesetzt worden, welches bloß aus Mangel an diesen Typen geschehen.

Bei dem Verlegern dieses sind folgende nützliche Schriften erschienen, und in allen Buchhandlungen zu haben.

Beyer J. N. G., Predigten über Sprüchwörter, nach Anleitung der Sonn- und Festtagsevangelien, 2 Bde. gr. 8. 1800. 2 thl. 16 gl.
Dalberg F. H. von, die Aeolsharfe, ein allegorischer Traum. 8. brosch. 8 gl.

— Untersuchung über den Ursprung der Harmonie und ihre allmähliche Ausbildung, mit Kupf. gr. 8. 800. 12 gl.
— zwölf Lieder mit Begleitung des Klaviers, gr. 4. 95. brosch. 1 thl.

Fischer A., das Bild der Christen in seinen gewöhnlichen Verhältnissen in 6 Predigten entworfen, 8. 802. 8 gl.

Geschichte, die, Josephs, für Kinder, eine gekrönte Preisschrift, von W. Oesterwyck, Hutschoff, a. d. Holl., vom Superint. Jacobi 8. 98. 10 gl.

Gotthardt D. G. Ch., vollständiger Unterricht in der Bienezucht, 8. 795. 11. gl.

— der deutsche Gemüß; oder Küchengartenbau, mit Kupf. und Tabell., gr. 8. 97. 18 gl.

— die Kultur und Benutzung des türkischen Weizens oder Mais, 8. 87. 4 gl.

— Unterricht in der Behandlung der Obstbäume, von ersten Keime an bis zu ihrer gänzlichen Vollendung, nebst Anzeige der vorzüglichsten Obstarten und ihrer Benutzung, 2te Aufl. 8. 802. 1 thl.

— das Ganze der Federviehzucht, oder vollständiger Unterricht in der Wartung, Pflege und Behandlung des mannichfaltigen ökonomischen Federviehes, seiner verschiedenen Benutzung, Kenntniß und Heilung seiner Krankheiten, 8. 98. 22 gl.

Lieder der Indier und anderer orientalischen Völker, herausgegeben von F. H. von Dalberg. 4. brosch. 12 gl.

Müller, J. M., erste Anleitung für Kinder, mit Zahlen umzugehen, und sie zum Kopfrechnen vorzubereiten, mit Tabellen, 8. 97. 5 gl.

Nehm, H. F., Leichenpredigten zur Aufklärung und Beruhigung für solche, welche Aeltern, Geschwister oder Freunde beklagen, gr. 8. 99. 18 gl.

— Predigten über Volksvorurtheile und Aberglauben, in moralischer und physischer Hinsicht, und in Verbindung mit den Sonn- und Festtagsevangelien, 1r Bd. gr. 8. 802. 18 gl.

Oeßler, der, am Kranken- und Sterbebette, herausgegeben von einer Gesellschaft praktischer Oeßler, zum Gebrauch für katholische Christen, 8. 802.

Sendfchreiben des Hochwürdigsten Fürsten und Herrn Karl Theodor, Bischofs zu Konstanz, des H. R. Reichs Fürsten, an seine Geistlichkeit, 4. 801. 4 gl.

Spitz D. A. Ch., patriotische Vorschläge zur Anpflanzung solcher Holzarten, die sich vor allen andern durch einen geschwinden Wuchs auszeichnen; ein Buch für Bürger und Landmann, 8. 97. 8 gl.

— Bemerkungen über die durch das Abschälen der Baumrinde vermehrte Fruchtbarkeit der Obstbäume, gr. 8. 802. 2 gl.

— über Erziehung guter, auch neuer Obst- und Spielarten, auf Kernstämmen, ohne Veredlung, gr. 8. 802. 8 gl.

Theorie, die beste, von Strafen und Belohnungen in Schulen, zwey gekrönte Preisschriften, a. d. Holländ. mit Anmerk. vom Superint. Jacobi, 8. 98. 9 gl.

Ueber die Musik der Indier, aus dem Engl. des Sir William Jones übersetzt und mit erläuternden Anmerkungen und Zusätzen begleitet, von Fr. H. von Dalberg; nebst einer Sammlung indischer und anderer Volksgesänge und vielen Kupfern, 4. 802. 2 thl. 6 gl.

Unterricht zur Vertilgung der Feldmäuse, herausgegeben auf Verfügun der kurfürstl. Maynz. Commerzien. Deputation zu Erfurt, 8. 802. 5 gl.

Vollständiger Unterricht in der Wartung und Pflege des Seidenwurms, und der Gewinnung der Seide, von einem praktischen Seidenbauer herausgegeben und mit Anmerkungen begleitet von D. J. Ch. Gotthard, 8. 802.

Von der freien Gnade Gottes, eine Predigt über die Epistel am 13. Sept. nach Trinitatis, 8. 802. 3 gl.

Wartung, die, und Pflege der vorzüglichsten deutschen Holzarten, ein Unterricht für den deutschen Landwirth, von einem praktischen Forstmann, 8. 97. 6 gl.

Wildenow's Dr. E. L. und A. H. Homeyers gekrönte Preisschriften, über die von der kurfürstl. Acad. nützlicher Wissenschaften zu Erfurt aufgegebenen pomologischen Preisfragen, gr. 8. br. 801. 12 gl.

Wampfen, des Herrn von, neueste Reisen nach St. Domingo, oder Nachrichten über die geographischen, physischen, statistischen, moralischen und politischen Verhältnisse dieser Insel, a. d. Franz. nach einer ungedruckten Handschrift des Verfassers, 2 Theile, 8. 98. 99. 1 thl. 22 gl.

In Commission:

Tableau des conjugaisons françoises, tant régulières qu'irrégulières, oder vollständige praktische Anleitung des Conjugiren in der Französischen Sprache auf eine leichtere und viel Zeit ersparende Art zu erlernen, 8. brosch. 801. 12 gl.

Feldzug gegen Stock und Ruthe, oder Vorschläge zu einer bessern Erziehung der Jugend beiderlei Geschlechts von Müller 1802. 12 gl.

Der

angehende praktische Organist.

Dritte Abtheilung.

Von

Johann Christian Mittel.

(Preis 1 Rthlr. 8 Gr. alle 3 Bände 4 Rthlr.)

Erfurt,
bei Beyer und Naring

1808.

Durch das Vorspielen vor Chordalen soll der Organist die Aufmerksamkeit seiner Zuhörer erregen, ihre Herzen erwärmen und solche Empfindungen in ihnen beleben, welche dazu mitwirken können, daß der Inhalt des folgenden Liedes ihren Seelen wichtig und wohlthätig werde. Denn was das Herz dem Verstand anempfiehlt, das wird von diesem meistens wohl aufgenommen. Choralvorspiel und Choral stehen also in der genauesten Verwandtschaft mit einander. Dieser soll sich aus jenem gleichsam entwickeln. Und dazu zeigt uns die Kunst zweyerley Wege. Entweder muß das Vorspiel einen melodischen Gedanken aus dem Chorale zum Thematē haben, oder es muß wenigstens im Geiste des Chorals erfunden und ausgeführt seyn.

Fragt man: welcher von diesen beyden Wegen überhaupt, und besonders dem angehenden Organisten, am meisten zu empfehlen sey? — so ist es gewiß der Erstere. Denn

1) ist es weit leichter das Vorspiel nach einem aus dem Chorale selbst gewählten Thematē zu entwickeln, als es im Geiste des Chorals eigen zu erfinden und auszuführen. Dort ist der Stoff schon da: er muß nur mit Geschicklichkeit und Geschmack zu einem bestimmten Zweck verarbeitet werden und auch dazu findet man Winke genug in dem gewählten melodischen Gedanken selbst. Hier kommt es auf eigenes schöpferisches Talent, auf eigene Erfindung an und doch hat man dabey nicht volle Freyheit. Man muß das Lied, vor dem man präladiren will, genau durchdacht haben, der Hauptgedanke des Präludiums muß sich gerade auf diese Ideen beziehen, gerade zur Darstellung dieser Empfindungen geschickt seyn. Und dann hat man erst das Thema: die Ausführung ist wieder für sich. Es ist wahr — für Männer von lebhafter Phantasie und großem Reichthum an originellen Gedanken, sind selbst diese Schranken wohlthätige Führer. Meister in der Vocalmusik z. B. wissen das aus der Erfahrung. Aber nicht alle Organisten sind solche Männer, können und sollen es auch wohl nicht seyn.

2) ist es auch in den meisten Fällen weit schicklicher, das Vorspiel nach einem aus dem Chorale selbst erwählten Themate zu entwickeln, als es frey zu erfinden. Unsere meisten und besten Choralmelodien sind in einem Stile abgefaßt, der von dem in unserer jetzigen Musik gebräuchlichen verschieden ist. Das ist besonders bey alten Chorälen der Fall. Mehrere dieser ehrwürdigen Gesänge sind für den Tonkünstler, was Homers Nhapsodien für den Dichter sind. Wir schauen gleichsam in ihnen andere Menschen, andere Zeiten, andere Sitten. Die Fortschreitungen der Melodie, der Gang der Modulation, die Cadenzen, sind unserer Musik fremd — es müßte denn diese zuweilen von ihrer ältern Schwester eine glänzende Feder borgen zum Puz. Die charakteristischen Eigenschaften jener alten Choräle, Simplicität, Kraft, Herzlichkeit können wir zwar bewundern, aber nicht nachahmen. Vielleicht können uns die nehmlichen Empfindungen begeistern, aber wir werden sie schwerlich auf die nehmliche Art ausdrücken. Ein neumodisches Präludium vor einem alten Chorale würde eben den Contrast verursachen, als ein modernes Thor vor einem antiken Gebäude.


3) ist es oft sogar nöthiger, zum Themate des Vorspiels einen aus dem Chorale selbst gewählten melodischen Gedanken zu nehmen, als eigener Erfindung zu folgen. Das Publikum, vor dem wir spielen, ist theils zu untermischt, theils die Zeit, die uns gewöhnlich zum Vorspiel verstattet ist, zu kurz, als daß wir auch bey dem eifrigsten Bestreben dem Präludio immer Beziehung auf den Choral zu geben, hoffen dürften, ein jeder unserer Zuhörer werde durch unser Spiel gerade zu diesen Empfindungen erweckt und mit seinem ganzen Sinn gerade auf diesen Choral hingeleitet werden, zu welchen wir ihn vorbereiten wollen. Es ist daher nöthig, daß wir uns jedes Mittels bedienen, dem Präludio auch eine durchaus verständliche äussere Beziehung auf den Choral zu verschaffen. Das geschieht aber dadurch, daß man eine Strophe, oder den Theil einer Strophe aus dem Chorale zum Hauptgedanken des Vorspielens macht. Nun weiß der Zuhörer schon zum Voraus, was für ein Choral folgen wird, er sieht schon das Ziel in der Ferne vor sich, wohin man ihn führen will, er erkennet in der Wahl des Weges selbst Zweck und Ueberlegung. Das Alles trägt dazu bey die Wirkung des Spieles bey ihm zu verstärken. Sieht man sich auch bey dieser Manier zu präladiren zuweilen gendchiget, manchen wirklich guten Gedanken wegzulassen, so wird doch der Vortrag selbst verständlicher und eindringender. Bey Kirchenmelodien, die der Gemeinde weniger geläufig sind, ist es ohnehin nothwendig, nicht nur eine, oder einige, sondern alle Strophen des Chorales der Reihe nach in das Vorspiel zu verweben.

Wenn man das überlegt, so muß man sich billig wundern, daß man jetzt gleichwohl öfter Vorspiele über eigen ausgedonnene, als aus der Choralmelodie selbst entlehnte Themata hört. Es ist das ein Zeichen, daß wohl nicht alle Organisten richtige Begriffe vom Zwecke des Präludirens haben. Oft ist auch bey solchen Vorspielen weder Erfindung, noch Ausführung weit her. Im goldnen Zeitalter der Orgelmusik, zu den Zeiten eines Reinecke, Burdehude, Böhme, Flor, Pachelbel, Händel, Sebastian und Friedemann Bach, war dieses anders. Da übertrieb man es eher wieder auf der andern Seite und lähmte den genialischen Schwung der Phantasie viel zu sehr durch die Fesseln der Kunst und


durch pedantische Vorurtheile. Auch hier ist die goldne Mittelstraße die beste. Wenn man sich auch bey den Choralvorspielen gewisse Einschränkungen, die uns reifliche Ueberlegung anempfiehlt, gefallen läßt, so darf man sich dagegen bey den übrigen Arten von Vor- und Nachspielen seinem frehen Ideengange desto ungezwungener überlassen und kann mithin dem Verdachte leicht ausweichen, als ob man eine Manier ausschließend begünstige.

Aus den angeführten Ursachen ist es also in den meisten Fällen, besonders dem angehenden Organisten, anzurathen, die Vorspiele vor Chorälen, und namentlich vor alten Chorälen, aus einem melodischen Gedanken des Choral selbst zu bauen. Jedoch werden frehlich auch schon dazu musikalische Kenntnisse erfordert, welche einem großen Theile unserer jetzigen Tonkünstler fremd bleiben. Es wird nemlich

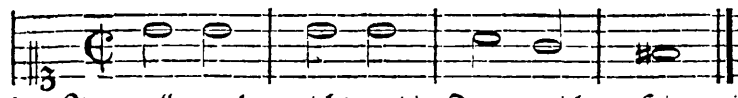
1) Kenntniß der alten Tonarten dazu erfordert. Ohne diese kann man die alten Kirchenlieder nicht einmal recht harmonisch begleiten, geschweige zu andern Zwecken bearbeiten. Gesezt, man wollte aus der ersten Strophe des Liedes: Christus, der uns selig macht &c. ein fugirtes Vorspiel bauen, so wäre das der Dux:



Wie soll nun der Comes formirt werden? Etwa so:



? Aber die Alten pflegten hier das h zu vermeiden, weil es bey ihnen keine vollkommene Quinte hatte und fis der phrygischen Tonart fremd war. Oder so:



Aber da endet der Comes in fis, einen dieser Tonart fremden Intervall: auch erreicht er die Octave nicht. Hier reicht man also mit den gewöhnlichen Fugenregeln nicht aus, hier kommt es auf richtige Beurtheilung der Tonart, besonders auf den Unterschied zwischen modus authenticus und modus plagalis, zwischen selbstständiger und erborgter Tonart an. Allerdings läßt der Schluß des Choral auf die phrygische Tonart schließen. Aber der übrige Gang der Melodie gehört offenbar der hypodolischen Tonart an. Hier gilt also wie bey Behandlung dieser alten Tonarten sonst eingeführte Regel: daß die Tonart nach denjenigen Intervallen zu bestimmen sey, welche am häufigsten im Tonstücke vorkommen. Nun ist in diesem Chorale das h siebenmal, das a hingegen dreyzehnmal zu finden. Es kommen zwar drey Sabenzen in h vor, aber auch eine in a und es wird immer in der Quarte moduliret. Ursache genug, um den Choral nach der hypodolischen Tonart zu behandeln, nicht nach der phrygischen.

Hypodolisch:  nicht:  Phrygisch. Dann kommt also der
Comes so heraus:  Und so wird nicht nur in e geschlossen, sondern der Dur wird auch auf das Genaueste nachgeahmt. Auf ähnliche Art muß bey mehreren alten Chorale verfahren werden und dazu gehört Kenntniß der alten Tonarten. Aber auch

2) Kenntniß von der Kunst der Fuge und des doppelten Contrapunctes wird dazu erfordert, wenn man das Vorspiel aus dem Chorale selbst nehmen will. Einen Gedanken von wenig Noten zum Hauptinhalte eines ganzen Tonstücks aus dem Chorale auszuheben, ihn in mehreren Stimmen stufenweise zu entwickeln und von allen seinen interessanten Seiten zu beleuchten, der ganzen Darstellung vermittelt scheidlich gewählter Nebengedanken Deutlichkeit und Abwechslung zu geben, und nun durch ein solches einfaches, ungezwungenes, geschmackvolles Ganze gerade diese Empfindungen auszudrücken, das ist eine Aufgabe, welche nur derjenige mit Glück lösen wird, der sich in Imitationen aller Art und in der melodischen Haushaltungskunst gründlich geübt hat. Dem eigentlichen Organisten ist daher Kenntniß von der Kunst der Fuge und des doppelten Contrapunctes unentbehrlich. Aber nicht nur um jener Präludien willen und nicht nur ihm allein vor andern Tonkünstlern. Wer irgend ein Thema — und ein Tonstück ohne Thema ist eine Welt ohne Sonne — wer irgend ein Thema, es sey nun im Kirchen- oder Kammerstil, für die Orgel, oder für andre Instrumente, oder für den Gesang, gehörig durchzuführen will — der bedarf dieser Kenntnisse: der Organist aber unter allen Tonkünstlern am meisten. Endlich wird auch

3) viele praktische Erfahrung und viele mechanische Fertigkeit dazu erfordert, um Vorspiele, denen ein melodischer Gedanke aus dem Chorale zum Grunde liegen soll, gut zu extemporisiren. Das bedarf wohl nicht recht eines Beweises. Jedoch bilde man sich nicht ein, daß ein Organist alles extemporisiren müsse. Einem denkenden Manne macht es weit mehr Ehre nach einem fremden, oder eigenem Concepte zu spielen, als schlecht zu extemporisiren. Aber selbst dann, wenn man Sachen fremder Verfasser spielen will, muß man sich erst wohl prüfen, ob man sie auch richtig vortragen könne. Wie oft hört man nicht die besten Arbeiten durch einen zu eilfertigen, oder zu schleppenden Vortrag, oder wohl gar durch stockende und stolpernde Finger und Füße erbärmlich verzerren und radebrechen! Wie oft wagen sich nicht Leute, welche kaum einen Choral richtig und erbaulich spielen können, mit muthwilligem Frevel an die Sachen eines Bach und Händel und versündigen sich dadurch an den Ohren und Herzen ihrer Zuhörer! Wer nicht einmal weiß und fühlt, was es heißt ein Stück ordentlich spielen, oder zu träge ist es zu lernen, der handelt doch gewissenlos, wenn er sich auf den Posten eines Organisten wagt, wo er mehr schadet, als nützt. Ueberhaupt ist es eine ausgemachte und sehr trau-

rige Thatsache, daß gerade in den Kirchen, welche schlechte Organisten und Vorsänger haben, der Choralgesang zu einem ärgerlichen Geplärre, ja wohl gar zum Spiel des frechsten Ruchwillens herabgewürdigt wird. —

Ob man übrigens den aus der Chormelodie entlehnten und zum Thema des Vorspielens bestimmten Gedanken unverändert beibehalten, oder anders einkleiden, ob man ihn strenger, oder freyer bearbeiten soll, das hängt theils von dem Inhalte des Liedes, vor dem zu prälabiren ist, theils vom Charakter der Chormelodie, theils von der Geschicklichkeit des Organisten ab. Einige Materialien dieser Art will ich beifügen. Gesezt, man wolle vor dem Liede: Warum soll ich mich denn grämen &c. prälabiren und die erste Strophe des Chorals zum Vorspiel wählen: so läßt sich dieses Thema in einer Fugette (N. 1.) ausführen: oder man kann es etwas verziern und noch freyer (jedoch mit keinem tändelnden Contrapunkte) bearbeiten (N. 2.): oder man trägt das Thema figurirt vor (N. 3.): oder man schmückt theils das Thema, theils die harmonische Begleitung desselben verschieden aus (N. 4 bis 12.):

No. 1. Fugette, manualiter.

The musical score consists of two systems of two staves each. The first system shows the beginning of the piece with a trill (tr) over a quarter note in the treble staff. The second system continues the piece, ending with another trill (tr) over a quarter note in the treble staff. The bass staff throughout provides a simple harmonic accompaniment.

The first system of music is written for a grand staff. The upper staff uses a treble clef and the lower staff uses a bass clef. The key signature has one flat (B-flat), and the time signature is common time (C). The music is highly rhythmic, featuring many sixteenth and thirty-second notes, often beamed together. There are several slurs and dynamic markings, including accents and hairpins. The system concludes with a double bar line.

No. 2.

The second system is labeled "No. 2." and is also written for a grand staff. It maintains the one-flat key signature and common time signature. The upper staff contains the primary melodic and harmonic material, while the lower staff provides a bass line. The notation includes various rhythmic patterns, slurs, and dynamic markings. The system ends with a double bar line.

3.

The third system is labeled "3." and continues the piece. It features the same grand staff notation, key signature, and time signature. The music is characterized by a mix of rhythmic values and slurs. The system concludes with a double bar line.

4.

The fourth system is labeled "4." and is the final system on this page. It continues the musical piece with the same notation and key signature. The system concludes with a double bar line.

5. 6.

Musical notation for measures 5 and 6. The system consists of two staves: a treble clef staff on top and a bass clef staff on the bottom. Both staves are in the key of B-flat major (one flat). Measure 5 begins with a double bar line. The piano part (treble staff) features a sequence of chords and moving lines, including a prominent eighth-note pattern. The bass part (bass staff) provides a rhythmic accompaniment with eighth and sixteenth notes. Measure 6 continues the melodic and harmonic development.

7.

Musical notation for measure 7. The system consists of two staves: a treble clef staff on top and a bass clef staff on the bottom. Both staves are in the key of B-flat major (one flat). Measure 7 begins with a double bar line. The piano part (treble staff) features a sequence of chords and moving lines, including a prominent eighth-note pattern. The bass part (bass staff) provides a rhythmic accompaniment with eighth and sixteenth notes. Measure 7 continues the melodic and harmonic development.

8.

Musical notation for measure 8. The system consists of two staves: a treble clef staff on top and a bass clef staff on the bottom. Both staves are in the key of B-flat major (one flat). Measure 8 begins with a double bar line. The piano part (treble staff) features a sequence of chords and moving lines, including a prominent eighth-note pattern. The bass part (bass staff) provides a rhythmic accompaniment with eighth and sixteenth notes. Measure 8 continues the melodic and harmonic development.

9.

Musical notation for measure 9. The system consists of two staves: a treble clef staff on top and a bass clef staff on the bottom. Both staves are in the key of B-flat major (one flat). Measure 9 begins with a double bar line. The piano part (treble staff) features a sequence of chords and moving lines, including a prominent eighth-note pattern. The bass part (bass staff) provides a rhythmic accompaniment with eighth and sixteenth notes. Measure 9 continues the melodic and harmonic development.

10.

Musical score for measures 10 and 11. The key signature has one flat (B-flat). Measure 10 features a complex texture with multiple sixteenth-note chords in the right hand and a bass line with eighth notes in the left hand. Measure 11 continues this texture with similar chordal patterns.

11. 12.

Musical score for measures 11 and 12. Measure 11 includes a fermata over the final note of the right hand. Measure 12 shows a change in the right hand to a melody of quarter notes and a bass line with quarter notes. A *Ped.* (pedal) marking is present at the end of measure 12.

Musical score for measures 12 and 13. Measure 12 continues the melody from the previous system. Measure 13 features a more active right hand with sixteenth-note chords and a bass line with quarter notes.

13.

Musical score for measures 13 and 14. Measure 13 includes a fermata over the final note of the right hand. Measure 14 continues the melody and bass line. A *Ped.* (pedal) marking is present at the beginning of measure 14.

Vorstehendes Exempel paßt zu einem Liede lebhaftern Inhaltes, wie etwa zu dem: Fröhlich soll mein Herze springen. Das eigentliche Subject dieses Vorspielcs ist die erste Strophe des Chorals, oder wenn man will, der ganze Choral. Diefem ist theils zur harmonischen Unterlage, theils zur Ausschmückung folgendes Contrasubject beigelegt, das in den drey begleitenden Stimmen bearbeitet wird:

Zu dergleichen Contrasubjecten passen am besten solche melodische Figuren, welche aus wenig Noten bestehen (wie z. B. dieses nur aus vier) und sich einem Cantus firmus leicht annehmen lassen. Je weniger aber begleitende Stimmen sind, desto mehr Freiheit hat man auch bey der Wahl eines solchen Contrasubjects.

Erst kommt eine kleine Einleitung bis zum ersten Tacte, wo der Choral selbst eintritt. Der Bass bringt hier die drey ersten Noten des Contrasubjects per augmentationem. Das geschieht nicht aus zweckloser Künsteley, sondern um den Eintritt des Chorals bemerkbarer zu machen. Aus demselben Grunde wählte man auch in dem vorhergehenden Tacte den

unisonen Gang, der aus dem Contrasubjecte hergeleitet ist. Nach Eintritt der ersten Strophe des Chorals kann man nun entweder zum Schlusse eilen, oder auch die übrigen Strophen des Chorals auf gleiche Weise durchführen.

Von derselben Art ist folgendes Exempel (N. 14.) für drey Stimmen. Der Cantus firmus tritt im achten Tacte ein.

14.

The musical score is written for three voices: Soprano (top staff), Alto (middle staff), and Bass (bottom staff). The key signature is one flat (G minor) and the time signature is 3/4. The piece is marked '14.' at the beginning. The Cantus firmus enters in the eighth measure of the first system. The score is divided into three systems, each with a brace on the left side. The first system consists of two staves. The second system consists of two staves. The third system consists of two staves. The piece ends with a double bar line at the end of the third system.

N. 15. ist die Anlage zu einem Präludium im freien Stil. Es fängt mit einem Orgelpunkte an, dessen Harmonien der ersten Strophe des Chorals angehören. Hierauf tritt ein gebundener Satz ein, welcher wiederum zu einem Orgelpunkte

leitet, der das Ganze beschließt. Soll das Vorspiel länger dauern, so kann man sowohl die Orgelpunkte, als den gebundenen Satz weiter ausdehnen und durch die verwandten Tonarten führen. Nur muß man sich hüten, eine Figur zu lange bezubehalten, oder Quintengänge durch ganze Octaven fortzusetzen, sonst entsteht ein kahles Einerlen.

Das Vorspiel N. 16. ist aus einer melodischen Figur von vier Noten ausgesponnen, die in den drei Oberstimmen bald recht, bald umgekehrt, bald freibgänglich erscheint, während der Bass seinem Character gemäß in langsamern Schritten fortschreitet und seinen lebhaftern Begleiterinnen gleichsam zum Führer dient. Uebungen dieser Art, so trocken und beschwerlich sie auch anfangs scheinen mögen, bilden den Künstler.

15.

The musical score for exercise 15 is presented in three systems, each with a treble and bass staff. The key signature is one flat (B-flat) and the time signature is common time (C). The first system shows a treble staff with a complex melodic line and a bass staff with a simple accompaniment. The second system continues the melodic development in the treble and the accompaniment in the bass. The third system concludes the exercise with a final cadence in the treble and a sustained bass line. The word "ten." appears in the bass staff of the third system.

First system of musical notation, consisting of a grand staff with a treble clef on the upper staff and a bass clef on the lower staff. The key signature is one flat (B-flat). The music features a complex melodic line in the treble with many slurs and ties, and a more rhythmic accompaniment in the bass. The system concludes with a double bar line.

16.

Second system of musical notation, starting with the measure number 16. It continues the piece with similar melodic and harmonic complexity as the first system. The notation includes various note values, slurs, and ties across both staves.

Third system of musical notation, continuing the musical piece. The treble staff shows intricate melodic patterns, while the bass staff provides a steady accompaniment. The system ends with a double bar line.

Fourth system of musical notation, the final system on this page. It contains the concluding measures of the piece, featuring a final melodic flourish in the treble and a resolution in the bass. The system ends with a double bar line.



Ein Abweg, auf den sich der Anfänger bey Arbeiten dieser Art leicht verirrt, ist der, daß er über dem Bestreben gründlich zu seyn — dunkel wird. Und dennoch ist, wie in der Redekunst, so auch in der Tonkunst Deutlichkeit gerade diejenige Eigenschaft, welche dem Vortrage Schönheit und Kraft giebt. Man wird jenen Abweg leicht vermeiden können, wenn man bey seinen Arbeiten so viel möglich auf gute Melodie und auf Ordnung, sowohl in der Anlage des Ganzen, als in den einzelnen Theilen sieht.

Melodie ist die Seele der Musik. Wer nicht die natürliche Gabe hat neue Melodien zu erfinden, oder doch wenigstens alte so auszustaffiren, daß sie neu scheinen, der ist für die Musik verloren. Doch reicht die natürliche Gabe allein noch nicht hin eine gute Melodie zu machen; diese muß auch nach den Regeln der Kunst geformt seyn *). Gut ist eine Melodie, wenn das Herz eines jeden Zuhörers durch sie gerührt werden kann (d. h. wenn sie eine bestimmte Empfindung vernehmlich ausdrückt), wenn sie von dem Verstande eines jeden Zuhörers gefaßt werden kann (richtig in der Modulation), wenn sie von der Stimme eines jeden Zuhörers, wenigstens in Gedanken, nachgesungen werden kann (richtig beschränkt dem Umfange nach). Gute Melodie muß seyn nicht nur in einem Cantu firmo, sondern, so viel möglich, auch in den begleitenden Stimmen. Darnach muß der angehende Organist vor allen Dingen trachten. Also selbst die sogenannten harmonischen Vorspiele, wo eine melodische Floskel in mehreren Stimmen nach einem harmonischen Leitfaden bearbeitet wird, muß doch von einer Hauptmelodie gleichsam umschlungen seyn. Zum Beispiel kann gleich das vorbergehende Vorspiel N. 16. dienen. Entkleidet man da die Oberstimme von ihrem Puz, so kommt folgende Melodie heraus:

*) Eben so wahr ist aber auch diese Behauptung, wenn man sie umkehrt. Marburg war ohnfreitig einer der gelehrtesten musikalischen Theoretiker seiner Zeit und wußte gewiß was zu einer schulgerechten Melodie gehörte — aber sehr vielen seiner eigenen Melodien, besonders in der freien Schreibart, fehlt es bey aller Richtigkeit an Neuheit und Herzlichkeit. Manche Parthien seiner Clavierfonaten z. B. sind mehr fürs Auge, als fürs Herz componirt und lassen den Zuhörer ganz kalt.

Auf der Orgel thut man am besten, wenn man so viel möglich der diatonischen Skale treu bleibt. Nur hat man sich dabey vor Monotonie zu hüten. Will man lernen für die Orgel cantabel sehen, so studire man die Choralmelodien. Diese sind hierin die besten Muster.

Nächst der guten Melodie trägt auch Ordnung, sowohl in der Anlage des Ganzen, als in den einzelnen Theilen viel zur Deutlichkeit des Vortrages bey. Wer über irgend einen Gegenstand faßlich und eindringend reden will, muß nicht nur zuvor überlegt haben, was eigentlich gesagt werden soll, sondern er muß nun auch den vorhandenen Stoff nach den einzelnen Partchien so anordnen, daß ein gutes Ganze daraus entstehe. So kommt es auch bey der Musik nicht nur auf gute Invention, sondern auch auf gute Disposition an **). Die Gedanken müssen successiv entwickelt werden, die einzelnen Theile müssen das gehörige Verhältniß haben und so auf einander folgen, daß Zusammenhang und Abwechslung entsteht. Das lehrt uns die Rhythmik. Sie giebt uns Vorschriften, wie die Hauptabtheilungen eines Tonstücks, die Perioden, die Kleinern

*) Der Anfänger kann diesen Satz vierstimmig aussetzen.

***) Wer nicht im Dispositiva sehr geübt ist, darf nicht wagen auf der Orgel zu extemporisiren. Ehedem, wo man noch überall tüchtige Organisten zu haben wünschte, legte man bey Organistenproben dem Candidaten ein Jugenthema vor und gab ihm fünf Minuten Zeit in Gedanken eine Disposition darüber zu entwerfen. Dann mußte sogleich zur Ausführung geschritten werden. Die Zeiten, Brüder, sind nicht mehr! —

Sätze, aus denen jede Periode zusammengesetzt wird, sich nach ihren Tacten und Tacttheilen symmetrisch gegen einander verhalten, wie ihre Cäsuren und Cadenzen gestellt und geformt werden müssen — mit einem Worte, sie lehrt uns dem Vortrage richtiges Verhältniß und gefälligen Anstrich geben. Ein Tonstück kann die schönsten Gedanken, die schönsten Melodien enthalten — fehlt logische Ordnung und rhythmischer Zusammenhang, so wird es seine rechte Wirkung verfehlen.

Nach den verschiedenen Schreibarten in der Musik sind auch die rhythmischen Vorschriften verschieden. Für den sogenannten galanten, oder freyen, oder Kammerstil sind sie am mannichfaltigsten und bestimmtesten. Und doch kommt man da mit allen Regeln nicht aus. Ein feiner gebildeter Geschmack und längere Uebung müssen hier das Beste thun. Und das ist natürlich. Im höhern gesellschaftlichen Umgange kommt man auch nicht blos mit den gewöhnlichen Regeln der guten Lebensart, oder mit auswendig gelernten Formeln fort. Richtiger Verstand, natürlicher Wis, feine Empfindung, Delicatesse ist es, was da unsern Gesprächen Leben und Interesse giebt und diese Eigenschaften werden nur durch geistige Bildung, gute Erziehung, längere Uebung erlangt. Gerade so ist's mit der Musik, welche diejenigen Empfindungen darstellen soll, die sich im edlern geselligen Menschenleben am meisten äussern. Feine Nuancen, überraschende Wendungen, ungezwungene und doch charakteristische Uebergänge machen da den Vortrag erst anziehend. Wie man es damit anzufangen habe, kann keine Kunst lehren, nur was man allenfalls dabei zu vermeiden hat. Darüber findet man die besten, der jetzigen Form unserer gewöhnlichen Tonstücke anpassendsten Vorschriften in des verdienstvollen Herrn Kochs Handbuch der Composition.

Für den sogenannten gebundenen, oder Capell- oder Kirchenstil giebt es schon vollständigere rhythmische Regeln. Hier kommt es hauptsächlich auf einen körnigen, kraftvollen, gedrängten Vortrag an. Die einzelnen Haupttheile werden enger mit einander verkettet, die Perioden zusammengeschoben, das Ganze läuft in strenger Einheit fort bis zum Schlusse. Das ist besonders in der Fuge der Fall, wo der Rhythmus von dem in andern Tonstücken gebräuchlichen sehr abweicht. Marpurgs Kunst der Fuge giebt hierüber nähere Belehrung. Der strenge Fugensstil hat jedoch das Unbequeme, daß er zwar die feurige Begeisterung, aber nicht die Deutlichkeit begünstigt. Der Gang der Modulation ist wenigstens für den, der gerade nicht Kenner ist, nicht verständlich genug, es fehlt an Ruhepunkten, an Licht und Schatten, an erläuternden Episoden. Man hat daher in neuern Zeiten angefangen, die strengere und freyere Schreibart gleichsam in einander zu verschmelzen und dadurch eine dritte Gattung gewonnen, in welcher sich feyerlicher Ernst mit Anmuth verbinden läßt. Muster hiervon findet man in einzelnen Mozartischen und Händel'schen Chören, Symphonien, u. s. w. doch hat eigentlich schon Händel in seinen Chören den Anfang gemacht. In der sogenannten großen Symphonie von Mozart aus dem C. ist der Schlusssatz, ein Allegro assai ohne Zweifel das gelungendste Meisterstück in dieser Gattung und verdient ein Triumph der neuern Tonkunst genannt zu werden. Da die Kunst der Fuge und des doppelten Contrapunktes, wenn man sich ihrer in diesem vermischten Stile bedient, an Bedeutung und Umfang so sehr gewinnt, so wäre zu wünschen gewesen, daß man bey der neuen Ausgabe von Marpurgs Kunst der Fuge auf die neueingeführten Formen von Fugen und Fugensätzen, so wie

10
 auf ihre Uebertragung in die freye Schreibart Rücksicht genommen und besonders die Lehren von der Modulation und dem Rhythmus in Fugen nach den neuern Erweiterungen bearbeitet hätte. Ueberhaupt hätte wohl manches in diesem Werke nach den jetzigen Bedürfnissen umgearbeitet, oder weiter ausgeführt werden können. Wie sehr übrigens der Rhythmus in Fugen von dem im freyen Stile verschieden sey, das lehren uns warnende Beispiele in des großen Seb. Bachs Werken. Seine Fugen haben den schönsten Rhythmus, aber in seinen sogenannten galanten Sachen scheint dieser oft gänzlich vernachlässiget. Bach trug nemlich den Fugenthrhythmus zu sehr in die freye Schreibart über. Dadurch werden manche seiner Arbeiten in dieser Gattung für den Ungelahrten ungenießbar, ermüdend, ein gelehrtes Chaos.

Daß auch dem Organisten gründliche Kenntniß des Rhythmus unentbehrlich sey, mag dem Anfänger folgendes Beispiel zeigen. Gesezt man wolle aus der ersten Strophe des Liedes: Herr Jesu Christ, mein's Lebens Licht, das Thema zu einem Vorspiele nehmen, so muß man vor allen Dingen den Rhythmus der Choralmelodie selbst richtig beurtheilen. Nach den gewöhnlichen Choralbüchern darf man sich hier nicht richten: die sind in diesem Stücke sehr unsichere Führer. Man muß also fürs Erste die Choralmelodie rhythmisch abtheilen.

Diese Melodie kann nun auf verschiedene Weise abgetheilt werden:

The image displays eight numbered musical examples (3-8) for voice and bass. Each example consists of two staves: a vocal line (treble clef) and a bass line (bass clef). The key signature is one flat (B-flat). Examples 3, 4, 5, and 6 are in common time (C). Examples 7 and 8 are in 3/4 time. The bass lines include figured bass notation (numbers 1-7) and some include figured bass symbols like 'h' and '87'.

Die ersten vier Exempel sind ganz fehlerhaft, wie Jeder sogleich fühlen wird, der es versucht den Text zu den Noten zu fügen. Wichtig sind N. 5. 7. 8. *) N. 6. zeigt, wie der Satz zergliedert, und, wenn man die Noten der Choralmelodie selbst nicht genau beh behalten will, zum Thema eines Vorspieles umgeschmolzen werden kann. Das Thema N. 9. enthält die erste Strophe des Chorals verziert. In N. 10. ist blos das erste Glied der ersten Strophe des Chorals zum Grunde gelegt. In N. 11. ist das Thema aus dem Basse von N. 9. genommen. Eben so ist auch der Hauptgedanke zu dem weiter ausgeführten Vorspiele N. 12. aus der Bass - Begleitung in N. 11. entlehnt.

*) Die Gründe lassen sich hier nicht angeben, ohne die ganze Lehre vom Tacte und Rhythmus auseinander zu setzen. Ich muß daher auf das schon oben erwähnte Hen buch der Composition von Herrn Koch verweisen.

9. 10.

7 6 7 6 4 3 0 6 6 7 4 7 6 5 0

11. 12.

Man.

Ped. *Ped.*

Man. *Ped.*

The image displays three systems of musical notation for piano accompaniment. Each system consists of a grand staff with a treble and bass clef. The first system includes the labels "Man." and "Ped." below the staves. The music features complex rhythmic patterns, including triplets and sixteenth notes, and various chordal textures. The key signature is one flat (B-flat).

Hier führt der Sopran im ersten und zweiten Takte das Thema auf, dessen Charakter das ganze Tonstück hindurch festgehalten wird. Man sehe z. B. im 3ten Takte den Alt, im 6ten und 7ten Takte den Sopran und Tenor, im 10ten und 11ten Takte den Sopran und Bass, wo ersterer das Thema per diminutionem recht und letzterer das Thema, ebenfalls per diminutionem umgekehrt bringt und beyde Stimmen sich wechselseitig nachahmen. Aus dem Themathe hergeleitet, sind die Gänge Takte 8. 9. 12. 13. In den beyden letzten Tacten bringt der Sopran das Thema per diminutionem erst recht, dann umgekehrt. Der Contrapunkt, welcher dem Thema zugesellt ist (siehe den Alt im 1ten Takte), zeigt sich überall als Begleiter desselben, z. B. Takt 3. im Sopran, dem Thema gemäß verzieret, Takt 10. 11. im Alte und Tenor zugleich

und in der Gegenbewegung, so wie auch im 15. und 16ten Tacte. Die verschiedenen Stimmen, besonders der Bass, schreiten auch dann, wenn sie das Thema nicht selbst aufführen, doch dem Charakter des Themas gemäß fort. Abwechslung in das Ganze bringt theils das alternirende Pedal und Manual, theils die mit der Hälfte des Tonstücks beginnende lebhaftere Bearbeitung des Themas, theils das ungezwungene Abtreten und Wiederintreten der verschiedenen Stimmen u. s. w. Der Gang der Modulation erstreckt sich durch die gewöhnlichen Abstufungen (siehe das 3te Viertel des 2ten Tacts, das 3te Viertel des 4ten Tacts, das 3te Viertel des 7ten Tacts) nicht weiter, als bis zur Dominante (s. den 9ten T.) und wieder zurück, ohne Umwege und Ausschweifungen. Die nächstverwandten Tonarten (C moll s. den 10ten und Es dur, siehe den 12ten Tact) werden nur im Vorbeigehen berührt. Der geringe Umfang des Tonstücks gestattete das nicht anders, auch befördert eine einfache, ungezwungene Modulation ganz vorzüglich die Gründlichkeit in der Ausarbeitung. Ueberhaupt ist Deutlichkeit und Ordnung in der Modulation eine Hauptersforderniß zum guten Vortrag auf der Orgel. Der Charakter des Orgelspiels ist Ernst und Würde, die innere Organisation des Instrumentes selbst ist allzufeinen Schattirungen und Uebergängen nicht günstig: es fließt da Alles zu sehr in einander. Daher kommt es, daß oft Manches, was auf dem Claviere den schönsten Effect macht; sich auf der Orgel läppisch, empfindelnd, unwürdig ausnimmt, und dagegen Manches, was auf der Orgel Kraft und Nachdruck hat, auf dem Claviere matt, kalt, alltäglich klingt. — Anfänger in der Rhythmik mögen noch bemerken, wie sich der Einsatz jedes neuen Abschnittes nach dem Einsatze des Themas richtet, wie die einzelnen melodischen Sätze nach dem Muster des Themas sämmtlich aus der geraden Zahl von zwey Tacten bestehen (der 5te Tact ist nur Anhang, um den Uebergang in die Dominante zu bekräftigen) und wie das ganze Tonstück in zwey Haupttheile zerfällt, welche unter einander im vollkommensten Ebenmaasse stehen (der erste Haupttheil schließt im 9ten Tact mit einer Cadenz in die Dominante F). — Zur richtigen Beurtheilung und Ausführung eines Themas mag noch folgendes Beispiel dienen:

I.

Das letzte Achtel ist zu viel, wenn es nicht der Anfang eines neuen melodischen Satzes seyn soll, wie man sogleich sehen wird, wenn man den hier gebrauchten uneigentlichen vier Vierteltact in den Zweivierteltact abtheilt und das erste Achtel sodann in den zweyten Tact mit einrechnet. (S. N. 10.)



Dies Thema hat entweder ein Glied zu viel, oder eins zu wenig, denn ein richtiger melodischer Satz muß allemal aus einer geraden Zahl von Gliedern (etwa 2. 4. 6. oder 8.) bestehen. Dieser hat drey. Ueberdies müßte auch das letzte Viertel ein Achtel seyn. (S. N. 9.)



Eben so unrichtig



Noch schlimmer.



Weicht zu früh aus. Erst muß man die Haupttonart recht festsetzen.

6.

Desgleichen.

7.

Wie im vorhergehenden schon, so ist auch hier der Schluß falsch, weil er auf das letzte Viertel fällt. In einem regelmäßigen Abschnitte muß der Schluß (wenn es Viertelstact ist) auf die erste, oder dritte Viertelsnote fallen. (Von Vorhalten und Verzierungen ist hier nicht die Rede.)

8.

Dieses Exempel vereinigt alle bisher getadelten Fehler wider den Rhythmus in sich.

9. 10.

Wendes richtig.

Aus diesem kurzen Themat (N. 10.) wollen wir nun einige andere herleiten.

Hier erscheint zuerst das erste Glied des Themas; welches (Z. 2.) in einer andern Tonart wiederholt wird. Wiederholungen dieser Art prägen dem Gehör einen melodischen Gedanken, dem man vorzügliche Bedeutung geben will, besser ein und geben dem Vortrage Abwechslung. Nur muß man wieder rasch und nachdrücklich in die Haupttonart einzulenken wissen, damit diese nicht verwischt werde. Hierauf folgt (Z. 3.) das zweite Glied des Themas, ebenfalls wiederholt, und führt zu dem Abschnitte in der Dominante.

Dieses Exempel fängt mit dem zweiten Gliede des Themas an und wiederholt dasselbe, vermittelt einer Umkehrung. Sodann tritt ein gebundener Satz ein, unter welchem der Alt den erwähnten Hauptgedanken fortführt bis zum Abschnitte in die Dominante.

The image displays two systems of musical notation for a piano accompaniment. The first system consists of two staves: a treble clef staff and a bass clef staff. The music is in 3/4 time. The second system also consists of two staves, with a key signature change to one sharp (F#) indicated by a sharp sign on the treble clef staff. The piece concludes with a double bar line.

Auch hier liegt das zweite Glied des Themas, aber verkehrt, zum Grunde, welches auf gleiche Art, wie N. 2. wiederholt wird. Mit dem letzten Viertel des zweiten Tactes führt der Alt dasselbe Glied in seiner eigentlichen Gestalt auf, während die Oberstimme in gebundenen Noten fortschreitet und der Bass den Alt nachahmend begleitet. Der fünfte Tact leitet zum Abschnitt in die Dominante. Mit dem letzten Achtel des 7ten Tactes setzt das Thema wieder ordentlich ein und damit muß nun bis zum völligen Schluß in die Dominante fortgefahren werden.

The image shows a system of musical notation for a piano accompaniment, labeled '4.' and 'ten.'. It consists of two staves: a treble clef staff and a bass clef staff. The music is in 3/4 time and has a key signature of one sharp (F#). The notation includes a tenor clef (ten.) and ends with a double bar line.

Dieses Exempel fängt nicht in arsi, sondern in thesi mit dem ersten Gliede des Thematis an. Im zweiten Tacte wird es wiederholt. Im dritten Tacte ergreift der Tenor das zweite Glied des Thematis und wiederholt es ebenfalls, worauf sodann der Absatz in die Dominante formirt wird.

The first system of musical notation consists of two staves. The upper staff is in treble clef with a key signature of one sharp (F#) and a common time signature (C). It begins with a fermata over the first measure, followed by a series of eighth and sixteenth notes. The lower staff is in bass clef with the same key signature and time signature, providing a harmonic accompaniment with chords and moving lines.

The second system of musical notation continues the piece with two staves. The upper staff features more complex rhythmic patterns, including some beamed sixteenth notes and rests. The lower staff continues the accompaniment, showing a steady flow of chords and melodic fragments.

The third system of musical notation concludes the piece with two staves. The upper staff shows a transition in the melodic line, with some notes marked with accents. The lower staff provides the final accompaniment, ending with a clear cadence in the dominant key.

Das Thema fängt mit dem Niederschlage an und zwar mit seinem ersten Gliede per diminutionem, welches im zweiten Tacte wiederholt wird. Im dritten T. folgt das zweite, ebenfalls wiederholte Glied des Themas und leitet auf den Abschnitt in der Schlussquinte. Mit der letzten Note des vierten Tactes fängt das erste Glied des Themas wieder ordentlich an und wird wiederholt. Hierauf setzt das zweite Glied mit der letzten Note des sechsten Tactes ein und modulirt durch eine förmliche Cadenz in die Dominante, wodurch der erste Theil des Vorspieles beendigt ist. Im Ausgang des achten Tactes führt der Bass das erste Glied das Thema diminuit auf: der Sopran ahmet es im neunten Tacte verkehrt nach. Hierauf fängt der Sopran in der zweiten Hälfte des zehnten Tactes das nehmliche Glied des Themas an: der Bass thut mit ihm dasselbe zugleich und verkehrt. Im zwölften Tacte tritt das erste Glied im Sopran verkehrt per augmentationem ein und der Alt begleitet es mit einem aus dem Themat gebildeten melodischen Gedanken. Mit dem fünfzehnten Tacte neigt sich die Modulation nach dem Grundton und mithin nach dem Schlusse des Vorspieles zu. In der andern Hälfte des sechzehnten Tactes fängt der Sopran an einen Orgelpunkt zu bilden, unter welchem die beiden übrigen Stimmen das Thema zugleich recht und verkehrt bringen, worauf der Schluß erfolgt.

6.

Aus den ersten vier Noten des Themas geformt.

7.

Das ganze Thema umgekehrt, sodann das zweite Glied desselben recht.

8.

Das ganze Thema im Sopran umgekehrt und zugleich im Bass recht. Es wird weiter fortgeführt und seinen einzelnen Theilen nach zergliedert.

9.

Das erste Glied vom umgekehrten Themas, sodann, mit dem letzten Achtel des ersten Tactes das zweite Glied.

10.

Die drei ersten Noten des Themas.

11.

Die drei ersten Noten des Themas im Sopran umgekehrt, im Bass recht.

12.

Das erste Glied des Themas in den verschiedenen Stimmen verschieden analysirt.

13.

Der Bass bringt erst den Anfang des Themas recht, der Sopran imitirt ihn verkehrt per diminutionem. Im dritten Tacte ahmen sich Sopran und Bass in der Dezime mit einem melodischen Gedanken nach, der sich auf das zweite Glied des Themas gründet.

14.

Der Sopran beginnt mit den drey ersten Noten des Themas im figurirten Gesang, der Bass ahmt, seinem Charakter gemäß, schlicht in der Octave canonisch nach.

15.

Der Anfang des Themas figurirt und in veränderter Tactart.

16.

Das erste Glied des Thematis wird in den vier ersten Tacten figurirt vorgetragen. Vom fünften Tacte an folgt der Sopran dem zweyten Gliede, der Alt und Bass hingegen dem ersten Gliede des Thematis. Bey solchen Veränderungen in einer andern Tactart muß man nur die Hauptnoten des Gesanges wohl im Auge behalten.

17.

Im ersten Tact bringt der Sopran das erste Glied des Thematis, woran sich gleich das zweyte schließt. Im zweyten Tact imitirt der Bass das erste Glied. Im dritten Tacte hat der Sopran das erste Glied im Niederschlage per diminutionem.

18.

Im ersten Tacte erscheint der Anfang des Thematis in der weichen Tonart und zwar verkehrt. Im zweyten Tacte das zweyte Glied auf gleiche Weise.

ten.

Im dritten Tacte zeigt sich der Anfang des Themas in den drey Stimmen, worauf im vierten Tacte der Abschnitt in der Dominante erfolgt.

19.

Der Sopran bringt das Thema verkehrt in Contrapuncto syncopato. Die ersten sechs Noten des Themas führt der Bass auf per augmentationem,

20.

Der Bass fängt mit dem regulären Thema an. Dann bringt der Sopran den Anfang des Themas verkehrt und in Contrapuncto syncopato nach.

21.

Hier ist das ganze Exempel von N. 19. in motu retrogrado beybehalten.



Erstlich bringt der Bass den Anfang des Themas, alsdann tritt die Oberstimme mit dem ganzen Themat ein, worauf der Alt nach Maaßgabe des zweiten Gliedes bis zum Abschnitt in die Dominante fortmodulirt.


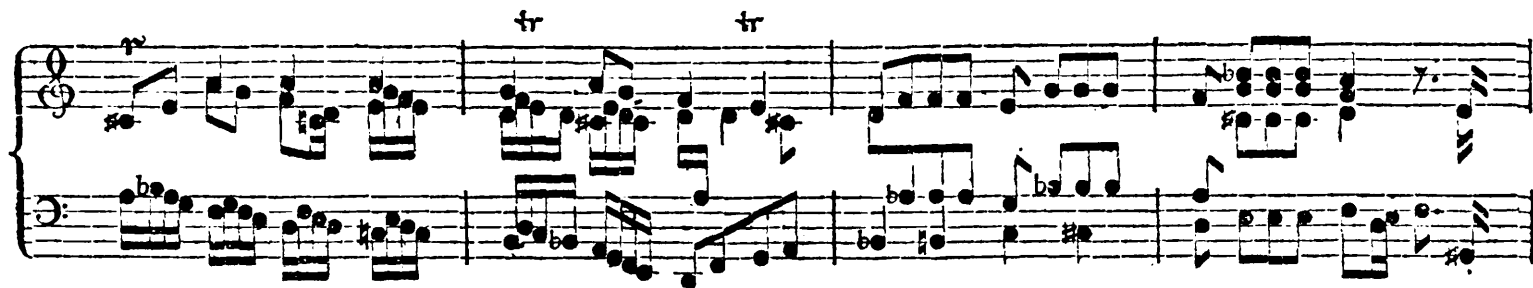

Aus diesen Beispielen kann man sehen, wie mannichfaltig ein einziger melodischer Gedanke von wenig Noten verändert und zergliedert werden kann. Und dennoch könnte man die hier angeführten Beispiele noch ungleich mehr verbielfältigen. Hat doch schon Nied gezeigt, daß sich ein melodischer Satz von drei bis vier Noten bis ins Unendliche verändern läßt. „Langweilige Arbeiten!“ — denkt vielleicht Mancher. Das mögen sie seyn, aber sie führen zur Gabe eines gründlichen und unterhaltenden Vortrages. Einheit, ohne ermüdendes Einerley, Neuheit ohne Bizarrerie — diese vornehmsten Eigenschaften einer guten musikalischen Schreibart werden größtentheils durch Bemühungen dieser Art, wenn auch nicht allein erworben, doch veredelt und erhöht. Freylich wäre das eine peinliche und pedantische Methode zu componiren, wenn man es selbst bey Sachen im freyen Stil nicht wagen wollte irgend ein Thema eher auszuführen, als bis man es auf diese Weise mühsam analysirt hätte. Darüber würden oft die gelegendsten Augenblicke verstreichen und es würden Producte zum Vorschein kommen, die mehr den Verstand, als die Empfindung befriedigen. Allein das ist auch ganz unnöthig. Selbst für das reichste Genie giebt es der schöpferischen Stunden nicht so viele, daß ihm nicht mehrere zum Fortschreiten in seinem Studium und zu mühsamern Vorübungen übrig bleiben müßten. Wendet man nur einige von diesen dazu an, den ersten besten einfachen melodischen Gedanken auf die oben beschriebene Art zu bearbeiten, ohne dabey gerade irgend einen andern Zweck zu haben, als zu versuchen ihn in seinen mannichfaltigen Modificationen darzustellen, so wird dieses unvermerkt auf Alles, was man auch ohne solche Vranstaltungen schreibt, einen sehr wirksamen Einfluß haben. Alle die Tonkünstler, welche selbst im freyen Stil klassische Werke geliefert haben, hatten sich auf diese Art gebildet, sie fuhren auch noch in den Perioden der vollkommensten Reife und des größten Glanzes ihrer Talente mit diesen Uebungen fort und empfanden die vortheilhaften Folgen davon gerade dann am wohlthätigsten, wo ihnen am meisten daran gelegen seyn mußte — bey zunehmendem Alter, in welchem das natürliche Feuer nicht mehr so hell auflodert, die Phantasie nicht mehr so lebendig und schöpferisch ist. Die Wirkung solcher Beschäftigungen in einsamen Stunden, wird sich an dem in seinem Studium immer fortschrei-

terden Künstler sogar bey dem Lesen und Anhören fremder Compositionen äußern. Der fleißige Kontrapunktist hört nicht leicht eine Musik von einem fremden Meister, ohne jede von diesem versäumte Gelegenheit zu einer schönen canoni'schen Nachahmung zu bemerken und schmerzlich zu bedauern: dem fleißigen Melopoiert fällt immer zuerst das Matte, Gezwungene, Nahe, in der Melodie — dem fleißigen Harmoniker das leere, einförmige Tongeklingel in der Harmonie auf. Wenn Seb. Bach eine Kirchenmusik aufführte, so mußte allemal einer von seinen fähigsten Schülern auf dem Flügel accompagniren. Man kann wohl vermuthen, daß man sich da mit einer magern Generalbassbegleitung ohnehin nicht vor wagen durfte. Demohnerachtet mußte man sich immer darauf gefaßt halten, daß sich oft plötzlich Bachs Hände und Finger unter die Hände und Finger des Spielers mischten und, ohne diesen weiter zu geniren, das Accaompagnement mit Massen von Harmonien ausstaffirten, die noch mehr imponirten, als die unvermuthete nahe Gegenwart des strengen Lehrers. —

Nach diesen mannichfaltigen Abschweifungen kehren wir nun zu den Vorspielen vor alten Chorälen zurück.

Fugette.

The image displays a musical score for a fugue, titled "Fugette." It consists of two systems of music, each with a treble and bass staff. The first system begins with a treble staff containing a whole rest followed by a series of eighth notes, and a bass staff with a similar rhythmic pattern. The second system continues the piece with more complex rhythmic figures and trills (marked "tr") in both staves. The notation includes various note values, rests, and dynamic markings.



Das Thema zu dieser Fugette ist die erste Strophe des Chorals, durch Adams Fall ist ganz verderbt. Da dieser Choral in der Dorischen Tonart gesetzt ist, so sucht man derselben auch im Vorspiel so viel möglich treu zu bleiben, und dies konnte um so leichter und ungezwungener geschehen, da man einen melodischen Gedanken aus dem Chorale selbst zum Thema nahm.

Von den sogenannten griechischen Tonarten (denn was auffer den Namen eigentlich griechisch an ihnen ist, davon wissen wir sehr wenig zu sagen) hier nur zur Notiz für den ersten Anfänger folgendes. Es sind dieser Modorum sechs,

in deren Skalen weder erhöhte, noch vertiefte Töne statt finden. Dadurch bekommt jede dieser Tonleitern etwas Unterscheidendes, weil in einer jeden die natürlichen halben Töne verschieden zu liegen kommen. Man theilt sie in drey Moll- und in drey Dur-Tonarten. Erstere sind 1) Modus Dorius d, e, f, g, a, h, c, (dieser hat also zu seiner Septe h, da hingegen unser D moll b hat:) 2) Modus Phrygius e, f, g, a, h, c, d, (dieser unterscheidet sich also vom modo dorio durch die kleine Secunde e - f (jener hat die große d - e) und durch die kleine Septe e - c (jener hat die große d - h) und von unserem modernen E moll durch die kleine Secunde (unser E moll hat die große e - fis:) 3) Modus Aeolius a, h, c, d, e, f, g, (dieser unterscheidet sich vom Modo dorio durch die kleine Septe a - f) (jener hat die große d - h). Die Durtonarten sind 1) Modus Jonius c, d, e, f, g, a, h, der allein mit einer unserer modernen Tonarten, nemlich dem C dur vollkommen überein kommt: 2) Modus Lydius f, g, a, h, c, d, e. (Dieser unterscheidet sich also vom Modo jonio durch die übermäßige Quarte f - h, da diese hingegen dort rein ist c - f, und von unserem F dur, welches b in seiner Skala hat, durch das h.) 3) Modus Mixolydius g, a, h, c, d, e, f. (Dieser unterscheidet sich also vom Modo jonio durch die kleine Sextime g - f, da sie hingegen dort groß ist c - h und von unserem G dur, welches fis in seiner Skala hat, durch das f.) Mehreres über den Unterschied zwischen modus authenticus und modus plagalis, über die Verfahrungsart, welche angewendet werden muß, um entscheiden zu können, in welcher Tonart ein alter Choral gesetzt sey, und über die Behandlung der alten Tonarten überhaupt, ist bey Marpurg nachzusehen.

Der Kontrapunkt zu dem ersten Gliede des Thematis obiger Fuge, den zuerst der Bass im dritten Tacte aufführt, ist aus dem zweyten und dritten Gliede des Thematis hergeleitet. Nichts anders, als derselbe Kontrapunkt, nur diminuiert, ist die melodische Figur in Sechzehnthteilen, die der Bass und Sopran im 8ten Tacte zuerst einschlägt und die nachher von allen Stimmen verschieden durchgeführt wird. Nach dem gehörigen Eintritte der drey Stimmen erscheinen von der letzten Hälfte des neunten Tactes an die beyden ersten Glieder des Thematis (das erstere per diminutionem) zweymal nach einander. In der andern Hälfte des 12ten Tactes tritt das Thema im Basse verkehrt ein: im 14ten und 15ten Tacte bringt es der Sopran ordentlich. Hierauf wird mit Benutzung des ersten Gliedes des Thematis der Schluß vorbereitet.

Choral.

The image shows a musical score for a choral piece. It consists of two staves: a treble clef staff on top and a bass clef staff on the bottom. The time signature is common time (C). The music is written in a style typical of 18th-century choral settings, with various note values and rests. The score begins with a treble clef staff containing a series of notes and rests, followed by a bass clef staff. The music is polyphonic, with multiple voices represented by the two staves. The notation includes various note values, rests, and accidentals. The piece concludes with a double bar line and repeat dots.

The first system of musical notation consists of two staves. The upper staff is in treble clef and the lower staff is in bass clef. Both staves are marked with a common time signature 'C'. The music features a variety of rhythmic values including eighth and sixteenth notes, as well as chords and rests. There are several fermatas placed over notes in both staves.

The second system of musical notation consists of two staves. The upper staff is in treble clef and the lower staff is in bass clef. Both staves are marked with a common time signature 'C'. The music features a variety of rhythmic values including eighth and sixteenth notes, as well as chords and rests. There are several fermatas placed over notes in both staves. A bracketed section in the middle of the system is labeled "Alto modo." and contains a different melodic line for the upper staff.

The third system of musical notation consists of two staves. The upper staff is in treble clef and the lower staff is in bass clef. Both staves are marked with a common time signature 'C'. The music features a variety of rhythmic values including eighth and sixteenth notes, as well as chords and rests. There are several fermatas placed over notes in both staves. The system includes two first endings, labeled "1)" and "2)", which lead to different subsequent musical phrases.

The fourth system of musical notation consists of two staves. The upper staff is in treble clef and the lower staff is in bass clef. Both staves are marked with a common time signature 'C'. The music features a variety of rhythmic values including eighth and sixteenth notes, as well as chords and rests. There are several fermatas placed over notes in both staves. The system concludes with a double bar line and repeat signs.

Für diejenigen, welche schon einige Kenntniß von der Behandlung der alten Tonarten haben, mögen noch folgende Exempel hier stehen.

I.

A two-staff musical score in C major. The treble staff begins with a C4 quarter note, followed by a C-sharp4 quarter note (marked with a sharp sign), then a D4 quarter note, an E4 quarter note, and a C-sharp4 quarter note. The bass staff begins with a C3 quarter note, followed by a D3 quarter note, an E3 quarter note, a C-sharp3 quarter note, and a D3 quarter note. The piece concludes with a C4-C3 octave chord.

Modern. Gleich das zufällig erhöhte cis im zweiten Accord gehört unserm heutigen D moll an.

2.

A two-staff musical score in D minor. The treble staff begins with a D4 quarter note, followed by a C-sharp4 quarter note (marked with a sharp sign), then a B4 quarter note, an A4 quarter note, and a G4 quarter note. The bass staff begins with a D3 quarter note, followed by a C3 quarter note, a B2 quarter note, an A2 quarter note, and a G2 quarter note. The piece concludes with a D4-D3 octave chord.

Ist der dorischen Tonart angemessen.

3.

A two-staff musical score in D minor. The treble staff begins with a D4 quarter note, followed by a C-sharp4 quarter note (marked with a sharp sign), then a B4 quarter note, an A4 quarter note, and a G4 quarter note. The bass staff begins with a D3 quarter note, followed by a C3 quarter note, a B2 quarter note, an A2 quarter note, and a G2 quarter note. The piece concludes with a D4-D3 octave chord.

Ist gemischt. Schon der erste Tact hat im zweiten Accord das der dorischen Tonart fremde cis. Der vierte Accord E moll hingegen ist derselben angemessen.

4.

Ist wegen der chromatischen Harmonie ganz modern.

5.

Ganz nach unserem jetzigen D moll.

6.

7.

Beides modern.

8.

Desgleichen.

1.

Führt Töne unseres jetzigen Systems.

2.

Der alten Tonart gemäß.

3.

Noch strenger nach dem modo dorico behandelt.

4.

Hier ist nichts, als die Melodie dorisch. Die harmonische Begleitung ist ganz unserer jetzigen Vorzeichnung gemäß.

5.

Desgleichen.

6

7.

Von N. 6. u. 7. gilt dasselbe Urtheil wie von N. 4. Der Finalaccord A dur beim Schluß des ersten Theils nur dann gebraucht, wenn dieser Theil wiederholt werden soll, um regelmäßig in die Grundharmonie D moll einzuleiten. Zum zweytenmal hingegen muß der Accord von A moll (s. N. 2.) genommen werden, weil die folgende Strophe mit der Harmonie C beginnt.

I.

Ist der griechischen Tonart angemessen.

2.

Modern, wegen des freeren Gebrauches des b.

3.

Noch ausgezeichneter unserer heutigen Tonart angemessen.

4.

Desgleichen.

5.

N. 5. und 6. sind ebenfalls modern. Anfänger mögen auf die harmonische Begleitung der drey ersten Noten des cantus firmi in dieser Strophe merken. Die zweymalige Wiederholung des c macht Abwechslung in der Harmonie nöthig.

6.

7.

Im ersten Takte steigt der Bass chromatisch und im zweiten Takte ahmt ihm der Tenor eben so nach. Uebrigens ist die harmonische Begleitung ganz modern.

8.

Hier wird der sangbare Tenor, durch den Bass in der Gegenbewegung beantwortet.

I.

Der griechischen Tonart angemessen.

2.

Modern. Von den dreyn ersten Noten dieser Strophe gilt wieder die Bemerkung bey N. 5. und 6. der vorhergehenden Strophe.

3.

Dieses Exempel zeichnet sich durch einen sangbaren Alt und Tenor aus. Die Harmonien gehören unserm D moll an.

4.

Hier, wie in den folgenden Exempeln haben die beyden letzten Viertel des ersten Tactes die Harmonie D moll. In solchen Fällen muß man zuerst eine Verwechslung des Dreyklangs und erst das zweytemal den Dreyklang nehmen: denn letzterer giebt dem Ohre volle Befriedigung: erstere aber läßt es noch in Ungewißheit.

5.

Hier fängt der Bass ein Subject an, der Alt ahmt ein Viertel nachher den Bass nach und im letzten Viertel des ersten Tactes tritt auch der Tenor ein.

6.

In diesem Exempel ist der Alt und Bass zu bemerken. Beide Stimmen bringen nemlich dasselbe Subject in der Gegenbewegung.

7.

Der Alt fängt mit einem Subject an, welches sowohl im Tenor, als im Basse nachgeahmt wird.

8.

Hier treten die begleitenden Stimmen ganz ungezwungen ein. Dies hat sowohl auf die Melodie, als auf die Harmonie einen guten Einfluß.

I.

Nach der griechischen Tonart eingerichtet.

2.

Nähert sich schon mehr unserer heutigen Schreibart.

3.

Ebenfalls. Der pathetische Bass schickt sich sehr zu dieser Melodie.

4.

Dorisch.

5.

Ganz nach moderner Tonart, mit chromatischen Harmonien verwebt.

6

Nach der dorischen Tonart.

7.

Der erste Tact ist dorisch, der andere modern, mit etwas Chromatick vermischt.

8.

Der Bass ahmt den Sopran in der Unterquarte nach.

I.

Dorisch, mit einem plagalischen Schluß.

2.

Ist von gleicher Art, doch ist die Harmonie verschieden.

3.

Nähert sich in Ansehung der harmonischen Begleitung unserer heutigen Tonart.

4.

Ist mit veränderter Harmonie ebenfalls modern.

5.

Wie N. 4. aber mit veränderter Harmonie.

6.

Weicht etwas weiter aus als, N. 4. und 5.

7.

Ist unserm heutigen D moll angemessen. Uebrigens zeichnet sich dieses Exempel dadurch aus, daß die begleitenden Stimmen nicht nur einen guten und lebhaften Gesang haben, sondern auch harmoniereich sind.

I.

Hier folgen einige Subjecte unter den Cantum firmum des vorigen Chorals. Dies Thema kann als Fuge bearbeitet werden, oder auch als Trio auf zwey Clavieren mit Pedal, zum Vorspiel. Das Subject wird erst fugenmäßig durchgeführt, alsdann tritt der Cantus firmus mit dem Subjecte zugleich ein, wie N. 2. zeigt.

2.

3.

Kann auf gleiche Weise behandelt werden. Oder man verarbeitet das Thema zu einer soliden Fuge. Sind dann alle Stimmen eingetreten, so setzt der Cantus firmus ein. Am besten nimmt es sich aus, wenn alsdann das Thema als Baß gebraucht wird, wie man an N. 4. sieht.

4.

5.

Dieses Exempel läßt sich auf gleiche Weise ausführen. Auch paßt das Thema zu einem Vorspiel im freien Stil. Bei solchen chromatischen Thematibus hat man nur darauf zu sehen, daß man zu entfernte Abschweifungen und alles Gezwungene vermeidet. Man darf auch nicht zu lang werden, da auf der Orgel chromatische Sätze ohnehin nicht anders als langsam vorgetragen werden dürfen.

6.

7.

Musical score for exercise 7, consisting of two staves. The top staff is in treble clef and the bottom staff is in bass clef. Both are in common time (C). The top staff contains a melodic line starting with a 7-measure rest, followed by a sequence of eighth and sixteenth notes. The bottom staff contains a bass line with a 7-measure rest, followed by a few notes.

8.

Musical score for exercise 8, consisting of two staves. The top staff is in treble clef and the bottom staff is in bass clef. Both are in common time (C). The top staff contains a melodic line starting with a 7-measure rest, followed by a sequence of eighth and sixteenth notes. The bottom staff contains a bass line with a 7-measure rest, followed by a few notes.

Dies Exempel kann auch als Trio behandelt werden. Ist das Vorspiel beendet, so kann man das bisherige Thema entweder als Subject zur figurirten harmonischen Begleitung des Choral's nehmen, oder man kann die Zwischenspiele aus demselben formiren. Ueberhaupt jemehr der Organist Vorspiel und Choral (jedoch ohne Verzierung und Dunkelheit) mit einander zu verweben weiß, um desto mehr nähert er sich der Vollkommenheit. Als Beispiel der Ausführung des N. 1. angegebenen Themas mag folgende Fugette dienen.

Musical score for the fugue, consisting of two staves. The top staff is in treble clef and the bottom staff is in bass clef. Both are in common time (C). The top staff contains a complex melodic line with many sixteenth and thirty-second notes. The bottom staff contains a bass line with a 7-measure rest, followed by a few notes.

Musical score for the fugue, consisting of two staves. The top staff is in treble clef and the bottom staff is in bass clef. Both are in common time (C). The top staff contains a complex melodic line with many sixteenth and thirty-second notes. The bottom staff contains a bass line with a 7-measure rest, followed by a few notes.

This system shows a piano accompaniment for the first system of music. It consists of two staves: a treble clef staff on top and a bass clef staff on the bottom. The music is written in a key signature of one flat (B-flat) and a common time signature (C). The melody in the treble staff features a series of eighth and sixteenth notes, often beamed together, with some notes marked with accents. The bass staff provides a harmonic accompaniment with chords and moving lines.

This system shows a piano accompaniment for the second system of music. It consists of two staves: a treble clef staff on top and a bass clef staff on the bottom. The music is written in a key signature of one flat (B-flat) and a common time signature (C). The melody in the treble staff continues with eighth and sixteenth notes, some with accents. The bass staff continues with harmonic accompaniment. There are some rests in the treble staff at the beginning of the system.

Choral: Herr Gott, nun schließ' den Himmel auf &c.

This system shows a piano accompaniment for the third system of music. It consists of two staves: a treble clef staff on top and a bass clef staff on the bottom. The music is written in a key signature of one flat (B-flat) and a common time signature (C). The melody in the treble staff features a series of eighth and sixteenth notes, often beamed together, with some notes marked with accents. The bass staff provides a harmonic accompaniment with chords and moving lines.

This system shows a piano accompaniment for the fourth system of music. It consists of two staves: a treble clef staff on top and a bass clef staff on the bottom. The music is written in a key signature of one flat (B-flat) and a common time signature (C). The melody in the treble staff continues with eighth and sixteenth notes, some with accents. The bass staff continues with harmonic accompaniment.

First system of musical notation, consisting of two staves (treble and bass clef) with various notes, rests, and dynamic markings.

Second system of musical notation, consisting of two staves with various notes, rests, and dynamic markings.

Third system of musical notation, labeled 'I.', consisting of two staves with various notes, rests, and dynamic markings. It includes asterisks (*) above certain notes.

Hier sieht man, wie der Tenor den verdeckten Quinten, welche zwischen der Sopran- und Tenorstimme entstehen würden, ausweichen muß.

Fourth system of musical notation, labeled '2. a)' and 'b)', consisting of two staves with various notes, rests, and dynamic markings. It shows two different versions of a musical phrase.

Bei b) ist der Alt sangbarer als bei a).

3. a) b)

Bei b) ist der Alt
besser, als bei a).

4. a) b)

Der Tenor bey a)
läßt keine so gute Harz-
monie zu, wie bey b).

5. a) b)

Hier ist bei b) sowohl Alt, als Tenor natürlicher und sangbarer.

Derselbe Choral mit canonischen Nachahmungen zwischen Tenor und Bass.



Hier hat der Bass beständig das im vorigen Exempel vom Tenor angenommene Subject, welches in Quartensprüngen bald recht, bald verkehrt erscheint. Auch ist die Harmonie verändert.



Da sich in dieser Strophe die Melodie auch nach B dur neiget, so darf man allenfalls in der Mitte des Liedes in diesen Ton gehen, nur nicht im ersten und letzten Verse, weil sich diese ihr Recht zur Haupttonart nicht nehmen lassen. Der aufwärts steigende Bass nimmt sich auf der Orgel gut aus.

1) 2) 3)

This system contains the first three measures of the piece. The music is written in a grand staff with a treble and bass clef. The key signature has one flat (B-flat), and the time signature is common time (C). Measure 1 starts with a quarter note G4 in the treble and a quarter note G2 in the bass. Measure 2 features a complex chordal texture with many beamed notes. Measure 3 continues with similar complex textures and includes a fermata over the final note.

4) 5)

This system contains measures 4 and 5. Measure 4 shows a melodic line in the treble with a fermata over the final note, while the bass continues with a rhythmic accompaniment. Measure 5 features a similar melodic structure in the treble with a fermata, and the bass part includes some chromatic movement.

6) 7)

This system contains measures 6 and 7. Measure 6 has a melodic phrase in the treble with a fermata, and the bass part has a more active rhythmic pattern. Measure 7 continues the melodic development in the treble with a fermata, while the bass part provides harmonic support.

8)

This system contains the final measure, measure 8. The treble part features a melodic line with a fermata over the final note, and the bass part concludes with a rhythmic accompaniment.



1) Diese Bearbeitung der ersten Strophe darf nur in der Mitte des Liedes angewendet werden. Der Choral geht aus G moll, diese Tonart muß mithin, als die Haupttonart, besonders im Anfang und Ende prädominiren. In diesem Beispiele aber wendet sich die Harmonie alsbald nach B dur, ohne die Haupttonart zu berühren. Erst dann, wenn schon einige Verse durchgespielt und gesungen sind, sind solche Abwechselungen in der Harmonie zulässig. 2) Hier imitirt der Bass das von dem Alt bey 1) aufgeführte Thema und der Tenor thut es dem Bass nach. 3) Der Bass bringt das vorige Thema in der Umkehrung und der Alt schreitet dem Themat gemäß chromatisch fort. Am Schlusse einer Strophe, wie überhaupt bey allen vollkommenen Schlüssen muß man mit chromatischen Fortschreitungen in den begleitenden Stimmen vorsichtig seyn, denn je bestimmter und entscheidender eine Cadenz ist, desto besser ist sie. 4) Der Bass hat den Anfang des Basshematis bey 2), jedoch mit veränderter Harmonie. 5) Der Bass ahmt den Tenor in der Umkehrung canonisch nach. 6) Die Mittelstimme imitirt den Bass. 7) Der Eintritt des Basses ist eine canonische Nachahmung der Mittelstimme. 8) Die Mittelstimme setzt mit dem bey 1) angenommenen Themat verkehrt ein. Im zweiten Takte ahmt der Bass die Mittelstimme nach. Im letzten Takte tritt der Tenor mit dem umgekehrten Themat der Mittelstimme bey 1) und zwar per augmentationem ein.



Bey 1) fängt der Alt mit einer melodischen Figur an, welche den ganzen Choral hindurch von den drey begleitenden Stimmen festgehalten und entwickelt wird. Den Alt ahmt zweymal nach einander erst der Tenor und dann der Bass nach. Hierauf tritt bey 2) wiederum der Alt mit seinem Subjecte ein und wird beym Schluß dieser Strophe vom Tenor und Basse in unisono imitirt. Bey 3) setzt erst der Bass mit dem Subjecte per augmentationem ein, aber gleich mit der zweyten Note bringt auch der Alt den nehmlichen melodischen Gedanken verkehrt, worauf der Tenor *alla stretta* nachfolgt. Bey 4) fängt unter dem zweyten Viertel des Cantus firmi der Alt an, welchem der Tenor nachfolgt und mit dem Subject in die folgende Strophe 5) hinüberleitet. Hier ergreift der Alt wieder das Subject und wird soaleich, erst vom Basse, dann vom Tenor nachgeahmt. In der 6) Strophe setzt der Bass mit dem Subject per augmentationem ein, ihm folgt

erst der Tenor mit dem Comite, dann der Alt — und so wird der gewählte melodische Gedanke wechselsweise in den begleitenden Stimmen aufgeführt, bis zum Schlusse.

The image displays a piano accompaniment score for a piece in B-flat major and 2/4 time. The score is organized into four systems, each consisting of a treble clef staff and a bass clef staff. The key signature is one flat (B-flat), and the time signature is common time (C). The melody in the treble clef is simple and consists of quarter notes. The bass clef part is more complex, featuring sixteenth-note patterns and slurs. The first system shows the initial melodic entry in the treble. The second system continues the melody. The third system shows the melody moving to the bass clef. The fourth system concludes the piece with a final cadence in the treble clef.

The first system of musical notation consists of two staves. The upper staff is in treble clef with a key signature of two flats (B-flat and E-flat). It contains a sequence of notes: a quarter note on G4, a quarter note on A4, a quarter note on B4, a quarter note on C5, a quarter note on B4, a quarter note on A4, and a quarter note on G4. The lower staff is in bass clef with the same key signature. It features a complex rhythmic pattern of eighth notes, with some notes beamed together and others separated by slurs. The notes generally follow an ascending and then descending contour.

The second system of musical notation consists of two staves. The upper staff is in treble clef with a key signature of two flats. It contains a sequence of notes: a quarter note on G4, a quarter note on A4, a quarter note on B4, a quarter note on C5, a quarter note on B4, a quarter note on A4, and a quarter note on G4. The lower staff is in bass clef with the same key signature. It features a complex rhythmic pattern of eighth notes, with some notes beamed together and others separated by slurs. The notes generally follow an ascending and then descending contour.

The third system of musical notation consists of two staves. The upper staff is in treble clef with a key signature of two flats. It contains a sequence of notes: a quarter note on G4, a quarter note on A4, a quarter note on B4, a quarter note on C5, a quarter note on B4, a quarter note on A4, and a quarter note on G4. The lower staff is in bass clef with the same key signature. It features a complex rhythmic pattern of eighth notes, with some notes beamed together and others separated by slurs. The notes generally follow an ascending and then descending contour.

The fourth system of musical notation consists of two staves. The upper staff is in treble clef with a key signature of two flats. It contains a sequence of notes: a quarter note on G4, a quarter note on A4, a quarter note on B4, a quarter note on C5, a quarter note on B4, a quarter note on A4, and a quarter note on G4. The lower staff is in bass clef with the same key signature. It features a complex rhythmic pattern of eighth notes, with some notes beamed together and others separated by slurs. The notes generally follow an ascending and then descending contour.

The first system consists of two staves. The upper staff is in treble clef with a key signature of one flat (B-flat). It contains a simple melodic line with quarter and eighth notes. The lower staff is in bass clef with the same key signature. It features a more complex rhythmic pattern with many beamed notes, some of which are slurred together.

The second system also consists of two staves in the same key signature. The upper staff continues the melodic line from the first system. The lower staff continues the complex rhythmic pattern, showing more intricate groupings and slurs.

In Contrapuncto syncopato.

The third system consists of two staves. The upper staff begins with a common time signature (C) and contains a series of chords and rhythmic figures. The lower staff continues the rhythmic pattern, with some notes marked with a '7' indicating a seventh chord.

The fourth system consists of two staves. The upper staff continues the complex rhythmic and harmonic patterns, with many beamed notes and slurs. The lower staff continues the rhythmic pattern, also featuring some '7' markings.

Prelúdio pro Organo pleno.

Ped.

The first system of musical notation consists of two staves. The upper staff is in treble clef and the lower staff is in bass clef. Both staves are in the key of B-flat major, indicated by a flat sign on the B line. The music features a series of eighth and sixteenth notes, with some chords and rests. A large bracket spans across the bottom of the system, encompassing the lower staff and the beginning of the second system.

The second system of musical notation consists of two staves. The upper staff is in treble clef and the lower staff is in bass clef. Both staves are in the key of B-flat major. The music continues with eighth and sixteenth notes, including some chords and rests. A large bracket spans across the bottom of the system, encompassing the lower staff and the beginning of the third system.

The third system of musical notation consists of two staves. The upper staff is in treble clef and the lower staff is in bass clef. Both staves are in the key of B-flat major. The music continues with eighth and sixteenth notes, including some chords and rests. A large bracket spans across the bottom of the system, encompassing the lower staff and the beginning of the fourth system.

The fourth system of musical notation consists of two staves. The upper staff is in treble clef and the lower staff is in bass clef. Both staves are in the key of B-flat major. The music continues with eighth and sixteenth notes, including some chords and rests. A large bracket spans across the bottom of the system, encompassing the lower staff and the beginning of the fifth system.

The first system of musical notation consists of two staves. The upper staff is in treble clef and the lower staff is in bass clef. Both staves have a key signature of one flat (B-flat). The music features a complex melodic line in the upper staff with many beamed eighth and sixteenth notes, and a more rhythmic accompaniment in the lower staff. The system concludes with a double bar line.

The second system of musical notation continues the piece. It features a prominent melodic line in the upper staff with frequent beaming and a bass line in the lower staff. The notation includes various rhythmic values and some slurs. The system ends with a double bar line.

The third system of musical notation shows a continuation of the melodic and rhythmic themes. The upper staff has a melodic line with some slurs, while the lower staff provides a steady accompaniment. The system concludes with a double bar line.

The fourth system of musical notation is the final system on the page. It continues the melodic and rhythmic patterns established in the previous systems. The upper staff features a melodic line with some slurs, and the lower staff provides accompaniment. The system concludes with a double bar line.

First system of a musical score, consisting of two staves. The upper staff is in treble clef and the lower in bass clef. Both are in the key of B-flat major. The music is highly rhythmic and complex, featuring many beamed notes, slurs, and trills. Trills are explicitly marked with 'tr' above notes in the upper staff. The system concludes with a fermata over the final notes.

Second system of the musical score, continuing from the first. It maintains the same key signature and complex rhythmic style. The notation includes various rhythmic values, slurs, and trills. The system ends with a fermata.

Third system of the musical score. The upper staff continues with melodic lines, while the lower staff provides a more active bass line. The system concludes with a fermata.

Fourth and final system of the musical score. The upper staff features a series of beamed eighth notes. The lower staff has a more rhythmic accompaniment. The system ends with a fermata and the number '77' written above the final notes.

This page of musical notation consists of five systems, each with a treble and bass staff. The key signature is one flat (B-flat). The notation includes various musical elements such as chords, arpeggios, slurs, and dynamic markings. The first system shows a simple chordal texture. The second system introduces more complex rhythmic patterns and slurs. The third system features a prominent arpeggiated figure in the bass staff. The fourth system continues with intricate rhythmic patterns and slurs. The fifth system concludes with a series of chords and arpeggios. The page is numbered 17 at the bottom center.

Unisono.

This system shows a unison organ piece. It consists of two staves, treble and bass clef, with a common key signature of one flat (B-flat). The music features a series of chords and melodic lines that are played in unison. The notation includes various rhythmic values and articulation marks.

Preludio pro Organo pleno.

fig. 1

No. 2.

Ped.

This system is the first figure of the prelude. It features a treble staff with a common time signature (C) and a key signature of one sharp (F#). The bass staff has a common time signature (C) and a key signature of one sharp (F#). The music is marked 'Ped.' (pedal). The notation includes various rhythmic values, articulation marks, and fingerings (e.g., 2, 3, 4, 5, 7).

This system continues the prelude. It features a treble staff with a common time signature (C) and a key signature of one sharp (F#). The bass staff has a common time signature (C) and a key signature of one sharp (F#). The music is marked 'Ped.' (pedal). The notation includes various rhythmic values, articulation marks, and fingerings (e.g., 2, 3, 4, 5, 7, 8, 9, 10).

This system continues the prelude. It features a treble staff with a common time signature (C) and a key signature of one sharp (F#). The bass staff has a common time signature (C) and a key signature of one sharp (F#). The music is marked 'Ped.' (pedal). The notation includes various rhythmic values, articulation marks, and fingerings (e.g., 2, 3, 4, 5, 7, 8, 9, 10, 11, 12).





fig. 13 14 15 16 17 18

This system contains measures 13 through 18. It features a treble and bass clef with a key signature of one sharp (F#). Measure 13 is marked 'fig.' and contains a complex chordal texture. Measures 14-18 show a mix of chords and melodic lines, with some notes beamed together. Measure 16 has a '7' above it, and measure 18 has a circled chord.




19 20 21 22

This system contains measures 19 through 22. Measure 19 has a '30' above it. Measure 21 has a '7' above it. The notation includes various rhythmic values and some slurs.



23

This system contains measures 23 through 26. Measure 23 has a '30' above it. The notation continues with complex chordal structures and melodic fragments.



tr

This system contains measures 27 through 30. It features a trill (tr) in measure 29. The notation includes various rhythmic values and some slurs.

First system of musical notation, consisting of two staves (treble and bass clef) with a key signature of one sharp (F#). The music features a complex melodic line in the treble staff and a more rhythmic accompaniment in the bass staff. The notation includes various note values, rests, and dynamic markings.

Second system of musical notation, continuing the piece. It includes a measure number '24' above the treble staff. The musical complexity continues with intricate melodic patterns and rhythmic accompaniment.

Third system of musical notation, featuring measure numbers '25' and '26'. The treble staff shows a highly active melodic line with many beamed notes, while the bass staff provides a steady accompaniment.

Fourth system of musical notation, the final system on the page. It continues the intricate musical texture established in the previous systems, ending with a final cadence in the treble staff.

First system of musical notation for a piano piece. It consists of two staves: a treble clef staff and a bass clef staff. The key signature is one sharp (F#) and the time signature is 4/4. The music features a complex texture with many beamed notes and rests. A fermata is placed over a measure in the bass staff. A '2' is written above a measure in the bass staff.

Second system of musical notation. It continues the piece with two staves. A fermata is present in the bass staff. The number '28' is written above a measure in the treble staff. The word 'fig 27' is written above the treble staff, indicating a figure or ornament. The music continues with intricate rhythmic patterns.

Third system of musical notation. It continues the piece with two staves. The number '31' is written above a measure in the bass staff. The music features a variety of note values and rests, with some measures containing multiple notes beamed together.

Preludio pro Organo pleno. N. 3.

Fourth system of musical notation, starting with the tempo and mood markings 'Moderato' and 'è maestoso.' on the left. The key signature is two flats (Bb, Eb) and the time signature is 4/4. The word 'ten.' is written above the treble staff. The system shows two staves with complex rhythmic figures and rests. A '2' is written above a measure in the treble staff.

The first system of musical notation consists of two staves. The upper staff is in treble clef and the lower staff is in bass clef. Both staves are in the key of B-flat major (two flats) and 4/4 time. The music features a complex rhythmic pattern with many beamed eighth and sixteenth notes. There are several instances of slurs and accents. A large bracket spans across the bottom of the system, encompassing the entire second staff.

The second system of musical notation consists of two staves. The upper staff is in treble clef and the lower staff is in bass clef. Both staves are in the key of B-flat major (two flats) and 4/4 time. The music continues with complex rhythmic patterns, including many beamed eighth and sixteenth notes. There are several instances of slurs and accents. A large bracket spans across the bottom of the system, encompassing the entire second staff.

The third system of musical notation consists of two staves. The upper staff is in treble clef and the lower staff is in bass clef. Both staves are in the key of B-flat major (two flats) and 4/4 time. The music continues with complex rhythmic patterns, including many beamed eighth and sixteenth notes. There are several instances of slurs and accents. A large bracket spans across the bottom of the system, encompassing the entire second staff. The word *ten.* is written above the first measure of the upper staff.

The fourth system of musical notation consists of two staves. The upper staff is in treble clef and the lower staff is in bass clef. Both staves are in the key of B-flat major (two flats) and 4/4 time. The music continues with complex rhythmic patterns, including many beamed eighth and sixteenth notes. There are several instances of slurs and accents. A large bracket spans across the bottom of the system, encompassing the entire second staff.

The first system of musical notation consists of two staves. The upper staff is in treble clef and the lower staff is in bass clef. Both staves are in a key signature of three flats (B-flat, E-flat, A-flat). The music features complex rhythmic patterns with many sixteenth and thirty-second notes, as well as some triplet markings. A trill-like symbol is present above the upper staff in the middle section.

The second system of musical notation consists of two staves in the same key signature and clefs as the first system. The notation continues with intricate rhythmic figures and melodic lines in both hands.

The third system of musical notation consists of two staves. The notation continues with complex rhythmic patterns and melodic lines. There are some circular markings or ornaments above notes in the upper staff.

The fourth system of musical notation consists of two staves. The notation continues with complex rhythmic patterns and melodic lines. The word "ten." (tension) is written above the upper staff in two places, indicating a performance instruction. The system concludes with a double bar line.

The first system of musical notation consists of two staves. The upper staff is in treble clef and the lower staff is in bass clef. Both staves are in the key of B-flat major (two flats) and 4/4 time. The music features a complex rhythmic pattern with many eighth and sixteenth notes, some beamed together. There are several slurs and accents throughout. A double bar line with repeat dots is present in the middle of the system. The system ends with a fermata over a whole note in the upper staff.

The second system of musical notation consists of two staves. The upper staff is in treble clef and the lower staff is in bass clef. Both staves are in the key of B-flat major (two flats) and 4/4 time. The music continues with complex rhythmic patterns. A fermata is placed over a whole note in the upper staff at the beginning of the system. A decorative horizontal line with a wavy pattern is drawn above the upper staff. The system ends with a fermata over a whole note in the upper staff.

The third system of musical notation consists of two staves. The upper staff is in treble clef and the lower staff is in bass clef. Both staves are in the key of B-flat major (two flats) and 4/4 time. The music continues with complex rhythmic patterns. The system ends with a fermata over a whole note in the upper staff.

The fourth system of musical notation consists of two staves. The upper staff is in treble clef and the lower staff is in bass clef. Both staves are in the key of B-flat major (two flats) and 4/4 time. The music continues with complex rhythmic patterns. The system ends with a fermata over a whole note in the upper staff.

No. 4. Kurzes Vorspiel über vorhergehendes Thema in der weichen Tonart.

The first system of the musical score consists of two staves. The upper staff is in treble clef and contains a melodic line with various note values, including quarter and eighth notes, and rests. The lower staff is in bass clef and contains a bass line with similar note values and rests. Fingering numbers (1-5) are indicated below the notes. A fermata is placed over a note in the upper staff. The system concludes with a double bar line.

The second system of the musical score consists of two staves. The upper staff is in treble clef and contains a melodic line with various note values, including quarter and eighth notes, and rests. The lower staff is in bass clef and contains a bass line with similar note values and rests. Fingering numbers (1-5) are indicated below the notes. A fermata is placed over a note in the upper staff. The system concludes with a double bar line.

No. 2. Preludio pro Organo pleno.

The third system of the musical score consists of two staves. The upper staff is in treble clef and contains a melodic line with various note values, including quarter and eighth notes, and rests. The lower staff is in bass clef and contains a bass line with similar note values and rests. Fingering numbers (1-5) are indicated below the notes. A fermata is placed over a note in the upper staff. The system concludes with a double bar line.

The fourth system of the musical score consists of two staves. The upper staff is in treble clef and contains a melodic line with various note values, including quarter and eighth notes, and rests. The lower staff is in bass clef and contains a bass line with similar note values and rests. Fingering numbers (1-5) are indicated below the notes. A fermata is placed over a note in the upper staff. The system concludes with a double bar line.

The first system of musical notation consists of two staves. The upper staff is in treble clef and contains a complex melodic line with many sixteenth and thirty-second notes, including some beamed sixteenth-note pairs. The lower staff is in bass clef and features a more rhythmic accompaniment with some slurs and a few accidentals.

The second system of musical notation continues the piece. The upper staff shows further development of the melodic material with various intervals and accidentals. The lower staff maintains a steady accompaniment with some syncopation and rests.

The third system of musical notation introduces more dynamic markings, including accents and hairpins. The upper staff has some slurs and a triplet of eighth notes. The lower staff continues with its accompaniment, featuring some slurs and rests.

The fourth system of musical notation concludes the page. The upper staff has a final melodic flourish with a trill-like figure. The lower staff ends with a series of chords and a final cadence. The instruction *Volti presto.* is written in the right margin of this system.

Volti presto.

The first system of musical notation consists of two staves. The upper staff is in treble clef and contains a melodic line with eighth and sixteenth notes, including slurs and ties. The lower staff is in bass clef and contains a bass line with chords and eighth notes. A large bracket on the left side groups both staves together. The system concludes with a double bar line and a sharp sign (#) indicating the key signature.

The second system of musical notation continues the piece with two staves. The upper staff features a melodic line with various rhythmic values and slurs. The lower staff provides harmonic support with chords and eighth notes. A large bracket on the left side groups both staves together. The system concludes with a double bar line and a sharp sign (#).

The third system of musical notation continues the piece with two staves. The upper staff features a melodic line with various rhythmic values and slurs. The lower staff provides harmonic support with chords and eighth notes. A large bracket on the left side groups both staves together. The system concludes with a double bar line and a sharp sign (#).

The fourth system of musical notation continues the piece with two staves. The upper staff features a melodic line with various rhythmic values and slurs. The lower staff provides harmonic support with chords and eighth notes. A large bracket on the left side groups both staves together. The system concludes with a double bar line and a sharp sign (#).

The first system of the musical score consists of two staves. The upper staff is in treble clef and contains a complex melodic line with many beamed eighth and sixteenth notes, along with some slurs. The lower staff is in bass clef and features a rhythmic accompaniment with frequent eighth notes and rests, some marked with a '7'.

The second system continues the piece. The upper staff shows a melodic line with various intervals and some slurs. The lower staff provides a steady accompaniment with eighth notes and rests, including a '4' marking.

The third system features more intricate melodic patterns in the upper staff, with some notes beamed together. The lower staff continues with a rhythmic accompaniment, including a '2' marking.

The fourth system shows a continuation of the melodic and rhythmic themes. The upper staff has dense melodic passages, while the lower staff maintains a consistent accompaniment with eighth notes and rests.

The first system of musical notation consists of two staves. The upper staff is in treble clef and contains a complex melodic line with many beamed notes and slurs. The lower staff is in bass clef and features a rhythmic accompaniment with chords and single notes.

The second system continues the musical piece. The upper staff shows further development of the melodic theme with various ornaments and slurs. The lower staff provides a steady accompaniment with some chordal textures.

The third system features a more intricate melodic line in the upper staff, including some grace notes and slurs. The lower staff continues with a consistent accompaniment pattern.

The fourth system concludes the piece. The upper staff has a melodic line that ends with a final flourish. The lower staff provides a concluding accompaniment that ends with a double bar line.

N. 5. Preludio pro Organo pleno. Con Peadle.

The first system of musical notation consists of two staves. The upper staff is in treble clef and the lower staff is in bass clef. Both are in the key of D major (one sharp) and common time (C). The music begins with a treble clef and a common time signature. The first measure contains a treble clef, a common time signature, and a sharp sign. The first staff contains a series of eighth and sixteenth notes, including a trill marked 'tr' above the staff. The second staff contains a series of chords and eighth notes, with the word 'ten.' written below the staff in three places. The system ends with a double bar line.

The second system of musical notation consists of two staves. The upper staff is in treble clef and the lower staff is in bass clef. Both are in the key of D major (one sharp) and common time (C). The music continues with a treble clef and a common time signature. The first staff contains a series of eighth and sixteenth notes, including a trill marked 'tr' above the staff. The second staff contains a series of chords and eighth notes, with the word 'ten.' written below the staff in three places. The system ends with a double bar line.

The third system of musical notation consists of two staves. The upper staff is in treble clef and the lower staff is in bass clef. Both are in the key of D major (one sharp) and common time (C). The music continues with a treble clef and a common time signature. The first staff contains a series of eighth and sixteenth notes, including a trill marked 'tr' above the staff. The second staff contains a series of chords and eighth notes, with the word 'ten.' written below the staff in three places. The system ends with a double bar line.

The fourth system of musical notation consists of two staves. The upper staff is in treble clef and the lower staff is in bass clef. Both are in the key of D major (one sharp) and common time (C). The music continues with a treble clef and a common time signature. The first staff contains a series of eighth and sixteenth notes, including a trill marked 'tr' above the staff. The second staff contains a series of chords and eighth notes, with the word 'ten.' written below the staff in three places. The system ends with a double bar line.

First system of musical notation, two staves (treble and bass clefs). The music consists of various notes, rests, and some slurs. The key signature has one sharp (F#).

Second system of musical notation, two staves (treble and bass clefs). The music continues with various notes, rests, and some slurs. The key signature has one sharp (F#).

Third system of musical notation, two staves (treble and bass clefs). The music continues with various notes, rests, and some slurs. The key signature has one sharp (F#).

Fourth system of musical notation, two staves (treble and bass clefs). The music continues with various notes, rests, and some slurs. The key signature has one sharp (F#).

Volti presto.

ten. ten. ten.

This page of musical notation is for piano and is divided into four systems. Each system consists of a treble clef staff and a bass clef staff. The key signature is one sharp (F#) and the time signature is common time (C). The notation is highly detailed, featuring complex rhythmic patterns with sixteenth and thirty-second notes, as well as various articulations such as slurs, accents, and dynamic markings. A 'ten.' marking is visible in the second system. The page is numbered '21' at the bottom center.

The first system of the musical score consists of two staves. The upper staff is in treble clef and contains a complex melodic line with many beamed notes and rests. The lower staff is in bass clef and contains a rhythmic accompaniment with many beamed notes and rests. The music is written in a key with one sharp (F#) and a common time signature (C).

N. 6. Preludio in Organo pleno.

The second system of the musical score consists of two staves. The upper staff is in treble clef and contains a melodic line with beamed notes and rests. The lower staff is in bass clef and contains a rhythmic accompaniment with beamed notes and rests. The music is written in a key with one sharp (F#) and a common time signature (C). The label *fig. 1* is written above the first measure of the upper staff, and *Ped.* is written below the first measure of the lower staff.

The third system of the musical score consists of two staves. The upper staff is in treble clef and contains a melodic line with beamed notes and rests. The lower staff is in bass clef and contains a rhythmic accompaniment with beamed notes and rests. The music is written in a key with one sharp (F#) and a common time signature (C). The label *fig. 1* is written above the first measure of the upper staff, and *Ped.* is written below the first measure of the lower staff.

The fourth system of the musical score consists of two staves. The upper staff is in treble clef and contains a melodic line with beamed notes and rests. The lower staff is in bass clef and contains a rhythmic accompaniment with beamed notes and rests. The music is written in a key with one sharp (F#) and a common time signature (C). The label *fig. 2* is written above the first measure of the upper staff.

The first system of the musical score consists of two staves. The upper staff is in treble clef and the lower staff is in bass clef. Both staves are in the key of D major, indicated by two sharps (F# and C#). The music features a complex melodic line in the right hand with many slurs and a more rhythmic accompaniment in the left hand. There are several 'x' marks above notes in both hands, likely indicating fingerings or specific articulation points.

The second system of the musical score continues the piece. It features a prominent melodic line in the right hand with several slurs and a steady accompaniment in the left hand. A small number '2' is written above the final measure of the right hand, possibly indicating a second ending or a specific fingering. 'x' marks are present above notes in both staves.

The third system of the musical score shows further development of the melodic and harmonic material. The right hand has a more active melodic line with slurs, while the left hand provides a consistent accompaniment. The label 'fig. 3' is written in the lower left corner of the system. 'x' marks are used above notes in both staves.

The fourth and final system of the musical score concludes the piece. It features a melodic line in the right hand that ends with a sharp sign (F#) above the final note. The left hand accompaniment remains consistent. The label 'fig. 4' is written in the lower right corner of the system. 'x' marks are present above notes in both staves.

The first system of musical notation consists of two staves. The upper staff is in treble clef and contains a melodic line with various note values, including eighth and sixteenth notes, and rests. The lower staff is in bass clef and contains a bass line with chords and single notes. Both staves include numerous 'x' marks above notes, indicating muted strings. The system concludes with a double bar line.

The second system of musical notation consists of two staves. The upper staff continues the melodic line with eighth and sixteenth notes. The lower staff continues the bass line with chords and single notes. The system concludes with a double bar line.

The third system of musical notation consists of two staves. The upper staff features a more complex melodic line with sixteenth-note runs and slurs. The lower staff continues the bass line with chords and single notes. The system concludes with a double bar line.

The fourth system of musical notation consists of two staves. The upper staff continues the melodic line with eighth and sixteenth notes. The lower staff continues the bass line with chords and single notes. The system concludes with a double bar line.

First system of musical notation for a piano and organ. The upper staff is in treble clef and the lower staff is in bass clef. The key signature has two sharps (F# and C#). The music features a complex texture with many sixteenth and thirty-second notes, some marked with 'x' for organ registration. There are several measures with a '7' above them, possibly indicating a seven-measure rest or a specific rhythmic pattern.

Second system of musical notation. The upper staff continues with melodic lines, including a section marked 'fig. 5' with a '4' above it. The lower staff provides harmonic support with chords and moving lines. The texture remains dense with many notes.

Third system of musical notation. The upper staff shows a melodic line with some slurs and ties. The lower staff continues with a steady accompaniment. The overall style is characteristic of a Baroque or Classical prelude.

No. 7. Preludio con Organo pleno.

Fourth system of musical notation, the final system on the page. It features four dynamic markings: 'f. 1', 'f. 2', 'f. 3', and 'f. 4', indicating forte passages. The upper staff has some numerical markings (1, 2, 3) above notes. The lower staff has a '7' above a note. The system concludes with a final cadence.

First system of a musical score, consisting of two staves. The upper staff features a complex melodic line with many slurs and accents. The lower staff provides a rhythmic accompaniment with various note values and rests. Dynamic markings include *f. 5* and *f. 6*. A *f. 7* marking is present in the upper staff towards the end of the system.

Second system of the musical score, consisting of two staves. The upper staff continues the melodic development with slurs and accents. The lower staff continues the accompaniment. Dynamic markings include *f. 8* in the upper staff and *f. 9* in the lower staff. A *f. 10* marking is located at the end of the upper staff.

Third system of the musical score, consisting of two staves. The upper staff shows a melodic line with a prominent slur and accent. The lower staff continues the accompaniment. Dynamic markings include *f. 11* in the lower staff and *f. 13* in the upper staff.

Fourth system of the musical score, consisting of two staves. The upper staff features a melodic line with several slurs and accents. The lower staff continues the accompaniment. This system does not have explicit dynamic markings.

First system of musical notation. The right hand (treble clef) features a melodic line with slurs and accents, marked with a forte *f* dynamic and measure number 14. The left hand (bass clef) provides a harmonic accompaniment with chords and single notes.

Second system of musical notation. The right hand continues the melodic line with slurs and accents. The left hand accompaniment includes chords and moving lines, with some notes marked with a '7' indicating a fingering.

Third system of musical notation. The right hand has a long note with a slur. The left hand features a prominent ascending and descending scale-like pattern with slurs and accents, marked with a forte *f* dynamic.

Fourth system of musical notation. The right hand has a melodic line with a slur and an accent, marked with a forte *f* dynamic and measure number 15. The left hand accompaniment includes chords and moving lines. The system concludes with the instruction "Ped." (pedal) and "Sinistra." (left hand) below the staff, and "Dext:" (right hand) above the staff.

Musical score for measures 15 and 16. The system consists of two staves: a treble clef staff on top and a bass clef staff on the bottom. The key signature is one sharp (F#) and the time signature is 7/8. Measure 15 contains a whole rest in the treble staff and a melodic line in the bass staff. Measure 16 begins with a dynamic marking of *f.* (forte) and continues with melodic lines in both staves.

Musical score for measures 17 and 18. The system consists of two staves: a treble clef staff on top and a bass clef staff on the bottom. The key signature is one sharp (F#) and the time signature is 7/8. Measure 17 contains a whole rest in the treble staff and a melodic line in the bass staff. Measure 18 begins with a dynamic marking of *f.* (forte) and continues with melodic lines in both staves.

Musical score for measures 19 and 20. The system consists of two staves: a treble clef staff on top and a bass clef staff on the bottom. The key signature is one sharp (F#) and the time signature is 7/8. Measure 19 contains a whole rest in the treble staff and a melodic line in the bass staff. Measure 20 contains melodic lines in both staves.

Musical score for measures 21 and 22. The system consists of two staves: a treble clef staff on top and a bass clef staff on the bottom. The key signature is one sharp (F#) and the time signature is 7/8. Measure 21 contains melodic lines in both staves. Measure 22 contains melodic lines in both staves.

First system of musical notation, consisting of two staves. The top staff is in treble clef and the bottom staff is in bass clef. The key signature has two sharps (F# and C#). The music features a melodic line in the treble and a supporting bass line with some chords and rests.

Second system of musical notation, consisting of two staves. The top staff is in treble clef and the bottom staff is in bass clef. The key signature has two sharps. The music continues with a melodic line in the treble and a bass line that includes some complex rhythmic patterns and chords.

Third system of musical notation, consisting of two staves. The top staff is in treble clef and the bottom staff is in bass clef. The key signature has two sharps. The music continues with a melodic line in the treble and a bass line that includes some complex rhythmic patterns and chords.

Fourth system of musical notation, consisting of two staves. The top staff is in treble clef and the bottom staff is in bass clef. The key signature has two sharps. The music continues with a melodic line in the treble and a bass line that includes some complex rhythmic patterns and chords.

Obige Tonstücke, welche theils zur Uebung für angehende Orgelspieler, (zu deren Bequemlichkeit man sie ohne Unterbrechung aufeinander hat folgen lassen), theils zum Studium für angehende Orgelcomponisten bestimmt sind, bedürfen zur Erreichung dieses doppelten Zweckes, noch einiger erläuternden Bemerkungen.

Der Charakter des ersten Vorspieles ist feyerlicher Ernst. Darum die Tonart F dur, welche dem Ausdrücke tiefer, heiliger Gefühle so günstig ist, — darum diese Taktart, in welcher mit langsamem, abgemessenem Gange Würde und Majestät daher schreitet *), darum zum Thema, ein melodischer Gedanke, der ganz einfach und schmucklos nur aus den Intervallen des Dreynklangs besteht — darum fürs volle Werk, um dem Vortrage Kraft und Nachdruck zu geben — darum dieser deutliche, bestimmte Gang der Modulation, diese Orgelpunkte, diese Pedalcadenzen. — Alles, das sind Mittel, welche dazu beitragen, den Charakter des Tonstücks zu halten und durchzuführen.

Das Thema erscheint in den beiden ersten Takten in der Oberstimme und wird gleich im zweiten Takte von der Mittelstimme nachgeahmt. Vom fünften Takte an schließt sich an dasselbe ein anderer, jedoch mit ihm genau verwandter melodischer Gedanke. Da der erste Periode eines Tonstücks die Haupttonart festsetzen, das Thema vortragen, und gleichsam summarisch den Stoff angeben muß, der in der Folge weiter entwickelt werden soll, so sind hierzu die ersten acht Takte des Vorspieles bestimmt. Der Bass formirt auf F einen harmonischen Orgelpunkt, um diese Tonart dem Ohre des Zuhörers einzuprägen; das Thema nebst den daraus hergeleiteten melodischen Figuren kündigen Materialien und Forme der fernern Ausführung an; das beharrliche Festhalten des Haupttones, das Einfache und Ungezwungene der über demselben dahinschwebenden Harmonien, läßt vermuthen, daß auch der fernere Gang der Modulation einfach und ungezwungen seyn werde.

So ist das Ziel bestimmt, von welchem nun im neunten Takte ausgegangen und bis zum nächsten Ruhepunkte, zum Schluß in die Dominante (Takt 24) fortgeschritten wird. Vom 9ten bis 13ten Takte führt das Pedal allein das Thema auf. Man muß daher bey einem Themate, das mit vollem Werke durchgeführt werden soll, auffer den übrigen Erfordernissen eines guten Thematis auch insbesondere darauf sehen, daß es aus solchen melodischen Figuren bestehe, welche sowohl auf dem Manuale, als auf dem Pedale gut zu machen sind und der Würde des In-

*) Die Behauptung Einiger, daß der dreynweytel-, dreynviertel- und dreynachtel-Takt dem Kirchenstile nicht anständig sey, ist pedantisch und wird durch die Werke der größten Meister widerlegt. Die Ideen des Componisten müssen sich nicht nach dem Takte, sondern dieser nach jenen richten. Ohne Streitig hat der Tripeltakt bey langsamer Bewegung etwas sehr feyerliches. Dieß fühlten die italiensischen und französischen Componisten, welche zu Ende des siebzehnten, und zu Anfang des achtzehnten Jahrhunderts in der Musik den Ton angaben, sehr wohl, indem sie sich in ihren Orgelcompositionen so oft des dreynweytel-Taktes bedienen. Die vorzüglichsten deutschen Organisten folgten ihnen, wenn gleich vielleicht damahls mehr aus Mode- und Nachahmungsjucht. Ein würdiges Grave im dreynviertel-Takte; wird wohl Niemand, der für Musik Sinn hat, mit einem Walzer verwechseln.

Instrumentes entsprechen, ohne ins Schleppende und Schläfrige zu fallen. Vom 13ten bis 16ten Takte wird das erste Glied des Thematis in der Oberstimme viermal wiederholt und die Mittelstimme führt in der schon im fünften Takte angezeigten Figur den Satz begleitend mit durch. Mit dem 17ten Takte tritt ein aus dem zweiten Abschnitte des Thematis gebaueter transponirender Sextengang ein, an welchem alle drey Stimmen Theil nehmen und (Takt 23) durch einen förmlichen Schluß in die Dominante (Takt 24) moduliren. Mit diesen beyden Perioden ist der erste Hauptabschnitt des Vorspieles geschlossen.

Vom fünf und zwanzigsten Takte gehet nun ein neuer Abschnitt an, welcher, nachdem an die Haupttonart F dur kurz erinnert worden ist, durch mehrere nachverwandte Tonarten, welche im Vorbengehen berührt werden, in die nächstverwandte D moll führt und darin (Takt 44) durch eine förmliche Cadenz schließt (Takt 45). Mit dem 25: 26- und 27ten Takte vergleiche man oben den fünften und sechsten. Vom 28ten Takte an tritt ein transponirender aus dem zweiten Gliede des Thematis entstandener Quintsextengang figurirend ein und leitet die Modulation in die nächstverwandte Tonart D moll (T. 35). Vom 36. bis 45ten Takte wird nach Maassgabe des Thematis in dieser Tonart modulirt. Hierauf (vom 46ten Takte an) erfolgt der Uebergang in den Hauptton. Die Ober- und Mittelstimme imitiren sich (Takt 46 bis 48); die beiden andern begleiten, jede in einer eigenen Manier. Dann wird dem Themati gemäß bis zur Fermate in der Dominante des Haupttones fortgeschritten (Takt 53). Diese acht Takte machen keinen wesentlichen Theil des Thematis aus, sondern sie sind nur Episode, nur Uebergang von einem Hauptabschnitt zum andern.

Denn nun, mit dem 54ten Takte tritt wiederum wie gewöhnlich, der Hauptsatz ein. Das Pedal folgt auf gleiche Art, wie oben, vom neunten Takte an, dehnt aber diesmal seinen Gang etwas weiter aus und formirt alsdann, vom 70ten Takte an, auf C einen Orgelpunkt. Die Oberstimmen führen die schon oben, im 50ten: und 51ten Takte ausgegebenen, aus dem ersten Takte des Thematis genommene, melodische Figur weiter aus und werden dabei von der Mittelstimme mit dem im sechsten Takte von der Oberstimme aufgeführten melodischen Gedanken begleitet, (Takt 71 bis 74) worauf die Finalcadenz erfolgt. Der ganze Satz vom Eintritte des Pedals im 62ten Takte an ist nichts, als die Einleitung und Vorbereitung zu dieser Cadenz. In der Mitte des Tonstückes würde eine solche feyerliche Ankündigung einer Cadenz zweckwidrig seyn, oder man müßte sich sehr weite Gränzen gesteckt haben. — Das Uebrige, vom 76ten Takte an ist Anhang, um den Schluß zu bekräftigen, aus dem zweiten Takte des Thematis gebauet. In der galanten Schreibart, wie z. B. in Sinfonien, Quatuors, Sonaten, sind jetzt solche Anhängsel sehr gewöhnlich und werden oft sehr weit ausgesponnen.

Aus dieser Analyse des ersten Vorspieles kann nun der selbstdenkende, wißbegierige Freund der Kunst leicht sehen, wie er bei Betrachtung des Inhalts, der Anordnung und Ausführung der übrigen und überhaupt jedes andern ähnlichen Tonstückes verfahren müsse. Immer wird er finden, was schon öfter erinnert worden ist, das Einheit, Simplizität und Ord-

nung die Haupteigenschaften einer guten musikalischen Schreibart sind. Besonders aber muß der Vortrag des Organisten, so wie der Vortrag des Religionslehrers, dessen Wirksamkeit er befördern soll, edle Popularität haben. Wir schränken uns daher bey dem, was noch über die folgenden Vorspiele zu bemerken wäre, bloß darauf ein, daß auf die Festhaltung und Entwicklung des zum Thematē erwählten jedesmaligen Hauptgedankens aufmerksam gemacht werden soll.

Das Thema zum zweyten Vorspiele aus E moll erscheint Figur 1 in der Oberstimme. Das erste Glied desselben wird Fig. 2 sogleich vom Alto nachgeahmt, worauf der Bass Fig. 3 den Comitem uneigentlich nachbringt. Bey Figur 4 tritt nun auch der Tenor mit dem ersten Gliede des Thematē ein. Ihm folgt Fig. 5 erst der Alt und Fig. 6 und 7 der Bass, der wiederum vom Tenore nachgeahmt wird. In den ersten Perioden *) des ersten Hauptabschnitts, bis zum sechsten Takte, wird also das Thema vorgetragen und besonders das erste Glied desselben in den verschiedenen Stimmen entwickelt.

Nun führt, bey Fig. 8 die Oberstimme das zweyte Glied des Thematē auf. Gleich unter dem Sopran bringt der Bass das erste Glied verkehrt Fig. 9 und hierauf auch der Alt dasselbe recht. Fig. 10 zeigt das erste Glied recht und Fig. 11 und 12 eben dasselbe verkehrt im Basse. Indem sich hier die Harmonie durch A moll nach G dur wendet, ergreift der Sopran und Alt, jeder eine besondere melodische Figur, deren Ursprung man leicht entdecken wird, wenn man sie mit der ersten und zweyten Hälfte des Thematē vergleicht. Sichtbarer schließen sich alle Stimmen wiederum an das Thema an im 12ten Takte, wo erstlich bey Fig. 13 im Basse und sodann bey Fig. 14 im Tenor das erste Glied, von den beiden Oberstimmen aber die zweyte Hälfte des Thematē gebracht wird. Hier endiget sich des ersten Hauptabschnitts zweyte Periode, welcher zum Uebergange in die nächstverwandte Durtonart G und zur freyern Entwicklung des ganzen Thematē bestimmt war.

Im dritten Perioden, worin die neue Tonart bekräftiget und der erste Hauptabschnitt des Vorspieles mit einer förmlichen Cadenz nach G dur beschloffen wird. (Takt 13 bis 24), wird das Thema aufs Neue bearbeitet und ausgeführt. Der Tenor erscheint mit dem Thematē per augmentationem Fig. 15, und gleich nachher Fig. 16 der Sopran mit ebendenselben mod ordinario. Bass und Alt begleiten, indem sie sich einander nachahmen. Die melodische Figur, womit das geschieht, ist aus dem Alto im zweyten Takte herzuleiten. Nun wird das erste Glied des Thematē in den verschiedenen Stimmen verschieden aufgeführt, wie Fig. 17 im Basse, Fig. 18 im Alto, Fig. 19 im Basse verkehrt, Fig. 20, im Tenore, Fig 21

*) Mattheson, dieser um die Tonkunst unsterblich verdiente Mann, der gleichwohl keine süßere Belohnung seiner Verdienste kannte, als die, sich den Titel eines musikalischen Eisbrechers beylegen zu dürfen, hat auch darin das Eis gebrochen, daß er zuerst die Musik mit der Redekunst verglich und dadurch über die, damahls noch so sehr vernachlässigte Lehre vom Rhythmus ein ganz neues Licht verbreitete. Der von ihm gefundene und vorgeschlagene Weg ist der einzig richtige, um zu deutlichen Begriffen und sichern Grundsätzen vom musikalischen Rhythmus zu gelangen.

wieder im Baſſe, Fig. 22 im Tenore und gleich darauf im Sopran. Die Begleitung geſchieht abwechſelnd in allen Stimmen nach der zweiten Hälfte des Thematis. Nun formirt der Baſſ einen Orgelpunkt auf D. Der Sopran fängt mit dem erſten Gliede des Thematis an, Fig. 23 und ſchreitet alsdann in gebundenen Noten fort. Alt und Tenor erinnern wechſelweiſe an den Anfang des Thematis, bis ſich mit der Cadenz nach G dur der erſte Hauptabſchnitt des Vorſpieles beſchließt.

Den zweiten Hauptabſchnitt des Vorſpieles beginnt der Sopran, im 24 Takt. Sein Geſang ſchmiegt ſich dem Themati auf eine freye und ungezwungene Art an. Man nehme das erſte Glied vom Thema hinweg, ſo wird eine Vergleichung leicht werden. Man wird ſowohl im Thema ſelbſt, als in dem beim Orgelpunkte Fig. 23 erwählten Gange des Soprans die Urſache finden, warum er auch hier in gebundenen Noten und zwar per augmentationem fortſchreitet. Die übrigen Stimmen treten nach einander auf gleiche Weiſe ein. Ihre Fortſchreitung gründet ſich ganz auf das Thema, beſonders das letzte Glied deſſelben. So moduliret die Harmonie von G dur, durch E moll, C dur, A moll zurück in die Dominante des Haupttones, Takt 31. Dieſer erſte Periode des zweiten Hauptabſchnittes iſt dazu beſtimmt, die Harmonie durch verſchiedene kleine Umwege in den Hauptton zurückzuführen und zugleich das Thema von einigen neuen Seiten darzuſtellen.

Mit Fig. 24 tritt der ganze Hauptsatz, wie zu Anfang wieder ein, nur wird die zweite Hälfte deſſelben weiter ausgeſponnen. Fig. 25 erſcheint das erſte Glied des Thematis im Alte. An den erſten, hier wiederholten Hauptsatz, ſchließt ſich nun gleich Fig. 26 ein gebundener Orgelpunkt, welcher wieder auf mannichfache Weiſe an das Thema erinnert. Die Octavenſprünge erſt im Pedale und dann im Soprane ſind aus dem Septenſprunge in der erſten Hälfte des Thematis zu erklären. Nach einer, als Episode eingeflochtenen Solopassage im Pedale, wird nun der Orgelpunkt auf dem Haupttone E fortgeführt und beſonders das erſte Glied des Thematis in den verſchiedenen Stimmen (erſt Fig. 27 im Tenor, Fig. 28 im Alte, Fig. 29 und 30 im Soprane, und von Fig. 31 an alla stretta) ferner wiederholet, bis zum Schluſſe des Vorſpieles.

Das dritte Vorſpiel aus A dur im freyern Stile bedarf keiner umſtändlichen Analyſe. Auch über die folgenden ſind, nach dem bisher Geſagten nur einige einzelne erläuternde Winke nöthig, die Bearbeitung des Thematis betreffend.

Das vierte Vorſpiel hat das Thema vom dritten in der weichen Tonart. Fig. 1 zeigt das Thema. Der Sopran bringt es bey Fig. 2 uneigentlich. Gleich darauf folgt Fig. 3 die kanoniſche Nachahmung in der Sextime durch die Mittelſtimme, bei Fig. 4 aber, ebenfalls kanoniſch durch den Baſſ. Eben derſelbe bringt Fig. 5 den Anfang des Thematis verkehrt. Der Sopran ahmt nach, Fig. 6. Dieſem folgt Fig. 7 der Tenor per diminutionem, und dieſem wiederum

der Alt Fig. 8, ebenfalls per diminutionem, endlich auch der Bass Fig. 9 eben so. Bey Fig. 10 formirt der Bass einen kurzen Orgelpunkt auf dem Haupttone. Der Sopran hat eine harmonische Fortschreitung in gebrochenen Akkorden, welche aus dem ersten Gliede des Thematis gebauet sind, bey Fig. 10 per diminutionem in Achteln und bey Fig. 11 zwiefach diminuirt in Sechzehntheilen.

Sechstes Vorspiel aus Cis dur. Der Anfang beginnt harmonisch mit gebrochenen Akkorden, während das Pedal Fig. 1. einen Orgelpunkt formirt. Fig. 2. setzt mit dem Secundquartenakkorde in einen gebundenen Satz ein mit abwechselnden Passagen, in welchen die Auflösung des Dreiklangs enthalten ist. Bey Fig. 3. fängt ein kanonischer Satz an. Der Alt setzt mit dem Subjecte ein. Der Tenor ahmt gleich bey der zweyten Note verkehrt, der Bass aber recht nach. Ihm folgt wiederum der Tenor und so wird der Satz in allen Stimmen fortgeführt. Bey Fig. 4. ergreift der Bass eine andere melodische Figur, welche von den übrigen Stimmen wechselsweise nachgeahmt wird. Derselbe melodische Gedanke wird abgehandelt über dem letzten Orgelpunkte, welcher das Ganze beschließt.

Siebendes Vorspiel, aus Cis moll. Der Sopran führt das Thema auf in den ersten vier Takten Fig. 1. Der Alt ahmt das erste Glied desselben gleich unter der zweyten Note nach, Fig. 2 und zwar per diminutionem, in Viertelnoten, bey Fig. 3 aber noch mehr verkleinert in Achtelnoten. In den dreyn letzten Noten des dritten Taktes, Fig. 4 bringt auch der Tenor das erste Glied des Thematis, ebenfalls per diminutionem und verkehrt. Das Nehnliche ist der Fall bey Fig. 5 und 6. Nun folgt auf gleiche Weise auch der Sopran Fig. 7 indem er die dreyn ersten Noten des Thematis in Viertelnoten zeigt. Eben das geschieht bey Fig. 8.

Bey Fig. 9 tritt der Bass mit dem ersten Gliede des Thematis in der Umkehrung ein und schreitet nach demselben auch in dem folgenden Takte fort, Der Sopran ahmt Fig. 10 nach, recht und per diminutionem; der Alt folgt Fig. 12. Bey Fig. 13 hat der Sopran wieder, wie vorher bey Fig. 10. Zum Anfange des zweyten Hauptabschnittes erscheint das Thema Fig. 14 im Sopran, jedoch etwas verändert und im ersten Gliede per diminutionem, transponirt in die nachverwandte Durtonart E dur. Bey Fig. 15, 16 und 17 führt das Pedal die dreyn ersten Noten des Thematis verkehrt und zwar auf uneigentliche Art ein. Die Passagen, wodurch es begleitet wird, sind ebenfalls aus diesen ersten dreyn Noten gebauet.

Was nun den Vortrag obiger Vorspiele anbelangt, so dürfte er für den angehenden, noch wenig geübten Orgelspieler allerdings hier und da Schwierigkeiten haben. Allein ohne diese würden sie auch keine eigentlichen Uebungsstücke mehr seyn. Möchten Sie insbesondere dazu dienen, den großen Unterschied zwischen Manual und Pedal und die richtige Behandlung beider besser beherzigen zu lehren! Wer sich nicht gewöhnt hat, oder gewöhnen will, die Pedalstimme, ohne Theilnahme der linken Hand, mit den Füßen allein zu spielen, der wird weder diese, noch andere eigentliche Orgelstücke richtig vor-

tragen, der freye, ungezwungene Gesang der einzelnen Stimmen, die vollständige, gründliche, besonders Kontrapunktische Durchführung eines gegebenen Hauptgedankens wird unmöglich Statt finden, mithin auf der Orgel unmöglich geleistet werden können, was darauf geleistet werden soll.

Beim Spielen musikalischer Instrumente ist es nun aber ziemlich eben so, wie beim Lesen. Was man nicht versteht, das wird man auch nicht richtig vortragen können. Der richtige Akzent, der Ausdruck, das wohlangebrachte Zögern oder Eilen, das ein Periode vor dem andern erfordert — kurz, alle die Eigenschaften einer guten Deklamation müssen erworben, oder doch ausgebildet und erhöht werden durch Kunstkenntniß. Ein Klavierspieler wird bey der größten Fertigkeit und Festigkeit im Spielen dennoch nicht einmal die leichteste Sonate schön vortragen und den wahren Geist hineinlegen können, ohne Kenntniß des innern Mechanismus solcher Tonstücke und der Lehre vom Rhythmus.

Bei vielen Organisten finden sich solche und überhaupt theoretische musikalische Kenntnisse gar nicht. Ihre ganze Kunst schränkt sich darauf ein, einen Choral nothdürftig abfertigen und ein eingelerntes leichtes Vorspiel, oder Nachspiel, ohne Stocken und Stolpern spielen zu können. Billig zu urtheilen, läßt sich auch von einem Manne, der Organist, Schullehrer, vielleicht auch noch Küster, in einer Person seyn soll, der nie wissenschaftliche Bildung genossen hat, nie in das höhere Menschenleben, in welchem Kunst und feiner Geschmack erst eigentlich gedeihet, eingeführt worden ist, dessen ganze Subsistenz vielleicht auf Lebenszeit durch Geist und Herz niederbeugende Arbeiten und durch eine kümmerliche häusliche Lage gedrückt wird — billig läßt sich von einem solchen Manne nicht viel mehr fordern. Es wird in unsern Tagen von Verehrung dieses so achtungswürdigen Standes, so viel und mit unter so wahr und schön gesprochen und geschrieben, daß man erwarten möchte in jedem Schulmeister und Organist einen Halbgott zu finden. Aber so lange nicht mehr, als bisher von oben herab gute und vollkommene Gaben erfolgen, so lange insbesondre nicht mehr als bisher auf zweckmäßige öffentliche Bildungsanstalten für Schullehrer und Organisten und auf Besoldungen gedacht wird, bey denen ein gebildeter Mann leben, ohne sich herabwürdigen, ohne nach und nach verwildern zu müssen, leben und sich fortbilden kann, so lange wird guter Rath allein wenig, sehr wenig helfen, alle noch so scharfsinnig ausgedachte, noch so gut gemeinte Vorschläge zu Verbesserungen werden süße — eitle Träume bleiben. Ob sich in den Zeiten, in denen wir gegenwärtig leben und denen wir entgegen gehen, etwas Besseres hoffen läßt — das mögen diejenigen beurtheilen, die sich auf die Constellation verstehen.

Der gewissenhafte, die Wichtigkeit seines Berufes fassende Organist wird wenigstens thun, was er in seinen Umständen thun kann, und auch bey wenigen Mitteln so viel leisten, als er leisten kann. Ihm davon eine deutliche Idee zu geben, das war der Zweck dieses Werkes und es wird nutzen, viel nutzen, wenn es Manchen auch nur auf das Ziel aufmerksam gemacht hat, das er ins Auge fassen muß. Wer sich in seinen Verhältnissen und in seinem Alter nicht mehr gründliche musikalische Kenntnisse erwerben und sich zum Orgelvirtuosen bilden kann, der bemühe sich wenigstens den Choral rein,

einfach und zweckmäßig zu spielen. Der wähle zu Vorspielen, oder Nachspielen kleine, leichte Tonstücke sanften, ernstern und feyerlichen Inhaltes und lerne sie fließend und angenehm vortragen, der arbeite wenigstens dahin, den guten und schönen Kirchengesang zu befördern. In jeder, auch der kleinsten Dorfschule müssen billig gewisse Stunden ausgefetzt seyn, bloß zur Übung im Choralsingen. Da muß der Lehrer die Kinder — (nicht etwa das Kind den Lehrer!) — anhalten, die so gewöhnlichen Fehler des Zerrens, des Auf- und Niederziehens, des unanständigen Hineingaloppirens in die Strophen mit Sechzehnthteilen, des übertriebenen Aushaltens, oder Abschnappens der Endsilben, zu vermeiden und bloß die Choralmodie (nicht dann und wann zum Spaß ein Bißchen Mittelstimme, oder Bass), einfach (ohne Schmäkel und Colortaturen), taktmäßig, mit einer weder allzusehr angestregten, noch allzugespreßten Stimme, zu singen. Darauf muß auch mit dem Orgelspiel unablässig hingearbeitet werden. Nie vergesse es der Organist, was der Zweck alles Spielens und Singens in der Kirche seyn soll: Bauet einer dem andern! 1. Theßal. 5, 11.

Bei den Verlegern dieses sind erschienen und in allen Buchhandlungen zu haben:

- | | |
|---|---|
| Breitenbach, Ph. F., das Ganze des Hopfenbaues, oder vollständiger Unterricht in der Wartung, Pflege, dem Einerntten und Aufbewahren des Hopfens, mit Anzeige der Krankheiten und Feinde desselben und der Mittel dagegen; nebst einem ganz neuen und bis jetzt unbekanntem Vorschlag, den Hopfen mit gänzlicher Entbehnung der Stangen auf eine sehr wohlfeile Art sowohl im Großen als im Kleinen zu ziehen, 8. 803. 16 gr. | Krankheiten der Bäume. Ein Lehrbuch f. Bürger u. Landleute im allgemeinen u. die erwachsene Jugend insbes. 8. 804. 12 gr. |
| Feldmaus, die, und die Mittel zu ihrer Vertilgung, ein Noth- und Hülfsbuch für den Landman, 8. 802. 5 gr. | — Die Seidenraupe oder vollständiger Unterricht in der Erziehung, Wartung und Pflege der Seidenraupe, Gewinnung und Zugutmachung der Seide. Ein Handb. für Privat- und Staatswirth, 8. 804. 12 gr. |
| Gotthardt D. G. Ch., vollständiger Unterricht in der Vienenzucht, 8. 805. 2te umgearbeitete Auflage, 15 gr. | — das Ganze der Federvieh-zucht, oder vollständiger Unterricht in der Wartung, Pflege und Behandlung des mannichfaltigen ökonomischen Federviehes, seiner verschied. Benutzung, Kenntniß und Heilung seiner Krankheiten, 2te stark verm. Aufl. 8. 806. 1 thl. 8 gr. |
| — der deutsche Gemüß- oder Küchengartenbau, mit Kupfern und Tabellen, gr. 8. 97. 18 gr. | — — und Eyserbeek, der deutsche Saamengärtner, oder Anweisung zur Kenntniß, Erziehung und Aufbewahrung der in Deutschland einheimischen Küchensamereien, 8. 806. 1 thl. |
| — die Kultur und Benutzung des türkischen Weizens oder Weizens, zweite vermehrte Aufl. 8 gr. | — — vollständiger Unterricht in der Ziegen- und Kaninchenzucht, 8. 806. 16 gr. |
| — Unterricht in der Behandlung der Obstbäume, vom ersten Keime an bis zu ihrer gänzlichen Vollendung, nebst Anzeige der vorzüglichsten Obstsorten und ihrer Benutzung, 1r Bd. 8. 802. 1 thl. | — die Vereitung des Obst-, Weines, Obst-, Essigs und Obst-, Brandteweins, 8. 805. 4 gr. |
| — vollständiger Unterricht in der Obstbaumzucht 2c. 2r Bd., welcher die Benutzung des Obstes in großen und kleinen Haushaltungen enthält, 8. 804. 12 gr. | — die Benutzung des Obstes zu Mus, Eingemachten u. andern genteßbaren Säften, 8. 805. 8 gr. |
| — die Einfriedigung der Grundstücke im Allgemeinen und durch Hecken oder lebendige Zäune insbesondre, gr. 8. 804. 8 gr. | — Anweisung zum wirthschaftl. Gebrauch des Obstes in großen und kleinen Haushaltungen, 8. 805. 12 gr. |
| — der Rathgeber in der Obstbaumzucht vom ersten Keime an bis zum vollendeten Wachsthum des Stammes, nebst Anzeige der vorzüglichsten Obstsorten, ihrer Behandlung, den Feinden und | Müller J. M., erste Anleitung f. Kinder, mit Zahlen umzugehen, u. sie zum Kopfrechnen vorzubereiten, in Tabellen, 8. 97 5 gr. |
| | — Feldzug gegen Stoch und Ruthen, oder Vorschläge zur bessern Erziehung der Jugend beiderlei Geschlechts, 8. 803. 12 gr. |